

合富醫療控股股份有限公司及子公司
合併財務報告暨會計師查核報告
民國一一〇年度及一〇九年度

公司地址：Suite 102, Cannon Place, North Sound Rd.,
George Town, Grand Cayman, Cayman Islands
with postal address P.O. Box 712, Grand
Cayman, KY1-9006, Cayman Islands
電話：(02)2325-2008

目 錄

項 目	頁 次
一、封 面	1
二、目 錄	2
三、會計師查核報告書	3
四、合併資產負債表	4
五、合併綜合損益表	5
六、合併權益變動表	6
七、合併現金流量表	7
八、合併財務報告附註	
(一)公司沿革	8
(二)通過財務報告之日期及程序	8
(三)新發布及修訂準則及解釋之適用	8~9
(四)重大會計政策之彙總說明	10~23
(五)重大會計判斷、估計及假設不確定性之主要來源	23
(六)重要會計項目之說明	23~47
(七)關係人交易	47~48
(八)質押之資產	48
(九)重大或有負債及未認列之合約承諾	48~49
(十)重大之災害損失	49
(十一)重大之期後事項	49
(十二)其 他	49
(十三)附註揭露事項	
1.重大交易事項相關資訊	50~54
2.轉投資事業相關資訊	55~56
3.大陸投資資訊	56
4.主要股東資訊	56~57
(十四)部門資訊	57~59



安侯建業聯合會計師事務所

KPMG

台北市110615信義路5段7號68樓(台北101大樓)
68F., TAIPEI 101 TOWER, No. 7, Sec. 5,
Xinyi Road, Taipei City 110615, Taiwan (R.O.C.)

電話 Tel + 886 2 8101 6666
傳真 Fax + 886 2 8101 6667
網址 Web home.kpmg/tw

會計師查核報告

合富醫療控股股份有限公司董事會 公鑒：

查核意見

合富醫療控股股份有限公司及其子公司(合富集團)民國一一〇年及一〇九年十二月三十一日之合併資產負債表，暨民國一一〇年及一〇九年一月一日至十二月三十一日之合併綜合損益表、合併權益變動表及合併現金流量表，以及合併財務報告附註(包括重大會計政策彙總)，業經本會計師查核竣事。

依本會計師之意見，上開合併財務報告在所有重大方面係依照證券發行人財務報告編製準則暨經金融監督管理委員會認可並發布生效之國際財務報導準則、國際會計準則、解釋及解釋公告編製，足以允當表達合富集團民國一一〇年及一〇九年十二月三十一日之合併財務狀況，與民國一一〇年及一〇九年一月一日至十二月三十一日之合併財務績效暨之合併現金流量。

查核意見之基礎

本會計師係依照會計師查核簽證財務報表規則及一般公認審計準則執行查核工作。本會計師於該等準則下之責任將於會計師查核合併財務報告之責任段進一步說明。本會計師所隸屬事務所受獨立性規範之人員已依會計師職業道德規範，與合富集團保持超然獨立，並履行該規範之其他責任。本會計師相信已取得足夠及適切之查核證據，以作為表示查核意見之基礎。

關鍵查核事項

關鍵查核事項係指依本會計師之專業判斷，對合富集團民國一一〇年合併財務報告之查核最為重要之事項。該等事項已於查核合併財務報告整體及形成查核意見之過程中予以因應，本會計師並不對該等事項單獨表示意見。本會計師判斷應溝通在查核報告上之關鍵查核事項如下：

一、應收帳款評價

有關應收帳款評價之會計政策請詳合併財務報告附註四(七)金融工具；應收帳款評價之會計估計及假設不確定性，請詳合併財務報告附註五(一)應收帳款之減損評估；應收帳款評價之說明，請詳合併財務報告附註六(二)應收票據及帳款。

關鍵查核事項之說明：

合富集團主要銷售地區及客戶為中國大陸各級醫院，部分合約並採分期付款銷貨方式，因此應收帳款收回期間較長，故應收帳款之備抵評價存有集團管理階層主觀之判斷，係本會計師進行財務報表查核需高度關注之事項。

因應之查核程序：

本會計師對上述關鍵查核事項之主要查核程序包括測試合富集團與收款有關之控制點並檢視期後收款記錄；評估應收帳款評價之會計政策之合理性；分析應收帳款帳齡表、歷史收款記錄、近期客戶信用狀況等資料，以評估合富集團之應收帳款備抵評價提列金額之合理性；並評估合富集團已允當揭露有關項目。

二、存貨評價

有關存貨評價之會計政策請詳合併財務報告附註四(八)存貨；存貨評價之會計估計及假設不確定性，請詳合併財務報告附註五(二)存貨之評價；存貨評價之說明，請詳合併財務報告附註六(四)存貨。

關鍵查核事項之說明：

因市場變遷及技術更新，致原有存貨可能過時或不再符合市場需求，其相關產品的銷售需求及價格可能會有劇烈波動，故導致存貨之成本可能超過其淨變現價值之風險。

因應之查核程序：

本會計師對上述關鍵查核事項之主要查核程序包括評估集團存貨跌價或呆滯提列政策之合理性；評估存貨之評價是否已按集團既訂之會計政策；檢視存貨庫齡報表，分析各期存貨庫齡變化情形；檢視存貨銷售狀況及評估依存貨庫齡所採用之淨變現價值基礎，以評估合富集團管理當局估計存貨備抵評價之合理性；並評估集團管理階層已允當揭露存貨評價有關項目。

三、收入認列

有關收入認列之會計政策請詳合併財務報告附註四(十五)收入認列；收入認列之說明，請詳合併財務報告附註六(十九)收入。

關鍵查核事項之說明：

收入是衡量集團經營績效的一項重要指標，收入認列之金額及時點是否正確亦重大影響財務報表資訊品質，係本會計師執行合富集團財務報告查核重要的評估事項之一。

因應之查核程序：

本會計師對上述關鍵查核事項之主要查核程序包括測試銷貨及收款作業循環之相關控制；評估合富集團之收入認列政策是否依相關會計公報規定辦理；選定資產負債日前後一段期間核對各項憑證，以確定銷貨收入等記錄涵蓋於適當之期間；另外，本會計師檢視合富集團重要子公司與客戶之銷售合約及相關文件，並覆核客戶評估資料，進行各產品別收入之分析性覆核，以評估收入之合理性。

管理階層與治理單位對合併財務報告之責任

管理階層之責任係依照證券發行人財務報告編製準則暨經金融監督管理委員會認可並發布生效之國際財務報導準則、國際會計準則、解釋及解釋公告編製允當表達之合併財務報告，且維持與合併財務報告編製有關之必要內部控制，以確保合併財務報告未存有導因於舞弊或錯誤之重大不實表達。

於編製合併財務報告時，管理階層之責任亦包括評估合富集團繼續經營之能力、相關事項之揭露，以及繼續經營會計基礎之採用，除非管理階層意圖清算合富集團或停止營業，或除清算或停業外別無實際可行之其他方案。

合富集團之治理單位(含審計委員會)負有監督財務報導流程之責任。

會計師查核合併財務報告之責任

本會計師查核合併財務報告之目的，係對合併財務報告整體是否存有導因於舞弊或錯誤之重大不實表達取得合理確信，並出具查核報告。合理確信係高度確信，惟依照一般公認審計準則執行之查核工作無法保證必能偵出合併財務報告存有之重大不實表達。不實表達可能導因於舞弊或錯誤。如不實表達之個別金額或彙總數可合理預期將影響合併財務報告使用者所作之經濟決策，則被認為具有重大性。

本會計師依照一般公認審計準則查核時，運用專業判斷並保持專業上之懷疑。本會計師亦執行下列工作：



- 1.辨認並評估合併財務報告導因於舞弊或錯誤之重大不實表達風險；對所評估之風險設計及執行適當之因應對策；並取得足夠及適切之查核證據以作為查核意見之基礎。因舞弊可能涉及共謀、偽造、故意遺漏、不實聲明或踰越內部控制，故未偵出導因於舞弊之重大不實表達之風險高於導因於錯誤者。
- 2.對與查核攸關之內部控制取得必要之瞭解，以設計當時情況下適當之查核程序，惟其目的非對合富集團內部控制之有效性表示意見。
- 3.評估管理階層所採用會計政策之適當性，及其所作會計估計與相關揭露之合理性。
- 4.依據所取得之查核證據，對管理階層採用繼續經營會計基礎之適當性，以及使合富集團繼續經營之能力可能產生重大疑慮之事件或情況是否存在重大不確定性，作出結論。本會計師若認為該等事件或情況存在重大不確定性，則須於查核報告中提醒合併財務報告使用者注意合併財務報告之相關揭露，或於該等揭露係屬不適當時修正查核意見。本會計師之結論係以截至查核報告日所取得之查核證據為基礎。惟未來事件或情況可能導致合富集團不再具有繼續經營之能力。
- 5.評估合併財務報告(包括相關附註)之整體表達、結構及內容，以及合併財務報告是否允當表達相關交易及事件。
- 6.對於集團內組成個體之財務資訊取得足夠及適切之查核證據，以對合併財務報告表示意見。本會計師負責集團查核案件之指導、監督及執行，並負責形成集團查核意見。

本會計師與治理單位溝通之事項，包括所規劃之查核範圍及時間，以及重大查核發現(包括於查核過程中所辨認之內部控制顯著缺失)。

本會計師亦向治理單位提供本會計師所隸屬事務所受獨立性規範之人員已遵循會計師職業道德規範中有關獨立性之聲明，並與治理單位溝通所有可能被認為會影響會計師獨立性之關係及其他事項(包括相關防護措施)。

本會計師從與治理單位溝通之事項中，決定對合富集團民國一一〇年度合併財務報告查核之關鍵查核事項。本會計師於查核報告中敘明該等事項，除非法令不允許公開揭露特定事項，或在極罕見情況下，本會計師決定不於查核報告中溝通特定事項，因可合理預期此溝通所產生之負面影響大於所增進之公眾利益。

安侯建業聯合會計師事務所

周寶蓮 
會計師：謝秋華 

證券主管機關：金管證六字第0940100754號
核准簽證文號：金管證審字第1050036075號
民國一一一年三月二十一日

For and on behalf of
Cowealth Medical Holding Co., Ltd.

合富醫療控股股份有限公司及子公司

合併資產負債表

民國一〇九年及一〇八年十二月三十一日
Authorized Signatures

單位：新台幣千元

	110.12.31		109.12.31			110.12.31		109.12.31			
	金額	%	金額	%		金額	%	金額	%		
資 產											
流動資產：											
1100	現金及約當現金(附註六(一))	\$ 842,684	16	1,211,166	24	2100	短期借款(附註六(十一)及九)	\$ 744,164	14	720,246	13
1150	應收票據淨額(附註六(二))	50,823	1	172,019	3	2130	合約負債—流動(附註六(十九))	55,663	1	48,951	1
1170	應收帳款淨額(附註六(二))	2,563,092	47	2,478,684	46	2170	應付帳款	555,233	10	611,991	11
1200	其他應收款(附註六(三))	14,641	-	23,463	-	2200	其他應付款(附註七)	258,838	5	198,116	4
1220	本期所得稅資產	4,264	-	4,275	-	2230	本期所得稅負債	17,972	-	50,368	2
1300	存貨(附註六(四))	770,986	14	589,418	11	2250	負債準備—流動(附註六(十三))	2,112	-	2,212	-
1429	預付款項(附註七)	78,871	1	53,339	1	2280	租賃負債—流動(附註六(十四))	14,145	-	9,606	-
1421	預付貸款	302,098	6	93,070	2	2310	預收款項	3,231	-	418	-
1470	其他流動資產(附註七及八)	95,837	2	76,921	1	2322	一年內到期長期借款(附註六(十二)及九)	67,482	1	162,482	3
		4,723,296	87	4,702,355	88	2399	其他流動負債	389	-	2,055	-
								1,719,229	31	1,806,445	34
非流動資產：											
1551	採用權益法之投資(附註六(五))	864	-	432	-	非流動負債：					
1600	不動產、廠房及設備(附註六(八))	223,799	4	234,598	4	2540	長期借款(附註六(十二)及九)	52,069	1	55,563	1
1755	使用權資產(附註六(九))	161,833	3	163,674	3	2570	遞延所得稅負債(附註六(十六))	24,915	-	14,105	-
1780	無形資產(附註六(十))	4,092	-	4,818	-	2580	租賃負債—非流動(附註六(十四))	35,478	1	36,822	1
1840	遞延所得稅資產(附註六(十六))	134,270	3	106,353	2	2640	淨確定福利負債—非流動(附註六(十五))	43,887	1	35,354	1
1990	其他非流動資產(附註八)	152,561	3	167,262	3			156,349	3	141,844	3
		677,419	13	677,137	12			1,875,578	34	1,948,289	37
負債總計											
歸屬母公司業主之權益：(附註六(十七))											
						3110	普通股股本	774,496	14	774,496	14
						3200	資本公積	1,007,738	19	1,007,215	19
							保留盈餘：				
						3320	特別盈餘公積	478,275	9	465,835	9
						3350	未分配盈餘	537,444	10	510,759	9
								1,015,719	19	976,594	18
						3410	國外營運機構財務報表換算之兌換差額	(230,099)	(4)	(213,160)	(4)
							歸屬於母公司業主之權益合計	2,567,854	48	2,545,145	47
						36XX	非控制權益(附註六(七))	957,283	18	886,058	16
							權益總計	3,525,137	66	3,431,203	63
							負債及權益總計	\$ 5,400,715	100	5,379,492	100
	資產總計	\$ 5,400,715	100	5,379,492	100						

董事長：王瓊芝



經理人：李 悳



(請詳閱後附合併財務報告附註)

會計主管：蘇怡瑄



合併綜合損益表

民國一一〇年及一一〇九年十二月三十一日

單位：新台幣千元

	110年度		109年度	
	金額	%	金額	%
4000 營業收入(附註六(十九))	\$ 5,139,748	100	4,721,939	100
5000 營業成本(附註六(四))	4,081,821	79	3,698,107	78
營業毛利	1,057,927	21	1,023,832	22
營業費用：(附註六(二)(三)(十五)(二十)(廿一)及七)				
6100 推銷費用	283,963	6	275,051	6
6200 管理費用	403,660	8	342,876	7
6450 預期信用減損損失	29,315	1	67,888	1
	716,938	15	685,815	14
營業利益	340,989	6	338,017	8
營業外收入及支出：				
7100 利息收入	10,575	-	12,868	-
7190 其他收入(附註七)	9,769	-	8,639	-
7210 處分不動產、廠房及設備損失	(16)	-	(13,473)	-
7228 租賃修改利益	-	-	53	-
7235 透過損益按公允價值衡量之金融資產利益	-	-	4,314	-
7630 外幣兌換利益(損失)	(1,590)	-	1,458	-
7050 財務成本	(24,385)	-	(36,166)	(1)
7590 什項支出	(541)	-	(688)	-
7770 採用權益法認列之合資損失之份額(附註六(五))	(65)	-	(84)	-
	(6,253)	-	(23,079)	(1)
7900 稅前淨利	334,736	6	314,938	7
7950 減：所得稅費用(附註六(十六))	118,824	2	106,022	2
本期淨利	215,912	4	208,916	5
8300 其他綜合損益：				
8310 不重分類至損益之項目				
8311 確定福利計畫之再衡量數	(7,400)	-	1,337	-
不重分類至損益之項目合計	(7,400)	-	1,337	-
8360 後續可能重分類至損益之項目				
8361 國外營運機構財務報表換算之兌換差額	(22,410)	-	39,367	1
8399 與可能重分類之項目相關之所得稅(附註六(十六))	248	-	(412)	-
	(22,162)	-	38,955	1
8300 本期其他綜合損益	(29,562)	-	40,292	1
8500 本期綜合損益總額	\$ 186,350	4	249,208	6
本期淨利歸屬於：				
8610 母公司業主	\$ 139,464	3	124,394	3
8620 非控制權益	76,448	1	84,522	2
	\$ 215,912	4	208,916	5
綜合損益總額歸屬於：				
8710 母公司業主	\$ 115,125	3	147,761	4
8720 非控制權益	71,225	1	101,447	2
	\$ 186,350	4	249,208	6
每股盈餘：(附註六(十八))				
9750 基本每股盈餘(元)	\$ 1.80		1.61	
9850 稀釋每股盈餘(元)	\$ 1.80		1.61	

董事長：王瓊芝



(請詳閱後附合併財務報告附註)
經理人：李 悳



會計主管：蘇怡瑄



合併權益變動表

民國一〇九年及一〇九年一月一日至十二月三十一日
Authorized Signature(s)

單位：新台幣千元

	歸屬於母公司業主之權益				其他權益項目	歸屬於母 公司業主 權益總計	非控制 權益	權益總額
	普通股 股本	資本公積	保留盈餘		國外營運機 構財務報表 換算之兌換 差額			
			特別盈 餘公積	未分配 盈餘				
民國一〇九年一月一日餘額	\$ 737,615	966,148	323,230	653,028	(235,190)	2,444,831	899,891	3,344,722
本期淨利	-	-	-	124,394	-	124,394	84,522	208,916
本期其他綜合損益	-	-	-	1,337	22,030	23,367	16,925	40,292
本期綜合損益總額	-	-	-	125,731	22,030	147,761	101,447	249,208
盈餘指撥及分配：								
提列特別盈餘公積	-	-	142,605	(142,605)	-	-	-	-
普通股現金股利	-	-	-	(88,514)	-	(88,514)	-	(88,514)
普通股股票股利	36,881	-	-	(36,881)	-	-	-	-
對子公司所有權權益變動	-	41,067	-	-	-	41,067	(41,067)	-
非控制權益增減	-	-	-	-	-	-	(74,213)	(74,213)
民國一〇九年十二月三十一日餘額	774,496	1,007,215	465,835	510,759	(213,160)	2,545,145	886,058	3,431,203
本期淨利	-	-	-	139,464	-	139,464	76,448	215,912
本期其他綜合損益	-	-	-	(7,400)	(16,939)	(24,339)	(5,223)	(29,562)
本期綜合損益總額	-	-	-	132,064	(16,939)	115,125	71,225	186,350
盈餘指撥及分配：								
提列特別盈餘公積	-	-	12,440	(12,440)	-	-	-	-
普通股現金股利	-	-	-	(92,939)	-	(92,939)	-	(92,939)
採用權益法認列合資股權淨值之變動數	-	523	-	-	-	523	-	523
民國一〇九年十二月三十一日餘額	\$ 774,496	1,007,738	478,275	537,444	(230,099)	2,567,854	957,283	3,525,137

董事長：王瓊芝



(請詳閱後附合併財務報告附註)

經理人：李 惇



會計主管：蘇怡瑄



合併現金流量表

民國一一〇年及一一〇九年一月一日起至十二月三十一日

Authorized Signature(s)

單位:新台幣千元

	110年度	109年度
營業活動之現金流量：		
本期稅前淨利	\$ 334,736	314,938
調整項目：		
收益費損項目		
折舊費用	67,033	104,576
攤銷費用	2,825	3,437
預期信用減損損失	29,315	67,888
透過損益按公允價值衡量金融資產之淨利益	-	(4,314)
利息費用	24,385	36,166
利息收入	(10,575)	(12,868)
採用權益法認列之合資損失之份額	65	84
處分及報廢不動產、廠房及設備損失	16	13,473
租賃修改利益	-	(53)
存貨跌價及損失	5,088	2,680
收益費損項目合計	118,152	211,069
與營業活動相關之資產/負債變動數：		
強制透過損益按公允價值衡量之金融資產減少	-	661,364
應收票據減少(增加)	121,196	(134,563)
應收帳款增加	(114,876)	(148,509)
其他應收款減少	9,975	38,448
存貨增加	(186,682)	(172,052)
預付款項減少(增加)	(234,560)	174,778
其他流動資產增加	(2,591)	(367)
其他營業資產增加	(24,640)	(32,211)
應付帳款(減少)增加	(56,758)	141,256
其他應付款增加(減少)	64,649	(188,062)
負債準備(減少)增加	(100)	473
預收款項增加	9,525	12,580
其他流動負債減少	(1,666)	(2,178)
淨確定福利負債增加	1,133	1,210
調整項目合計	(297,243)	563,236
營運產生之現金流入	37,493	878,174
收取之利息	10,575	10,891
支付之所得稅	(166,445)	(84,310)
營業活動之淨現金(流出)流入	(118,377)	804,755
投資活動之現金流量：		
按攤銷後成本衡量之金融資產到期償還	-	317,939
取得不動產、廠房及設備	(34,537)	(27,444)
處分不動產、廠房及設備	133	30,670
存出保證金減少(增加)	15,807	(20,497)
取得無形資產	(2,124)	(641)
其他金融資產減少	7,209	57,049
投資活動之淨現金(流出)流入	(13,512)	357,076
籌資活動之現金流量：		
短期借款增加(減少)	27,236	(105,289)
償還長期借款	(94,799)	(41,042)
發放現金股利	(92,939)	(88,514)
支付之利息	(21,839)	(34,507)
租賃本金償還	(16,214)	(11,637)
籌資活動之淨現金流出	(198,555)	(280,989)
匯率變動對現金及約當現金之影響	(38,038)	3,086
本期現金及約當現金(減少)增加數	(368,482)	883,928
期初現金及約當現金餘額	1,211,166	327,238
期末現金及約當現金餘額	\$ 842,684	1,211,166

董事長：王瓊芝



(請詳閱後附合併財務報告附註)

經理人：李 惇



會計主管：蘇怡瑄



合富醫療控股股份有限公司及子公司
合併財務報告附註
民國一一〇年度及一〇九年度
(除另有註明者外，所有金額均以新台幣千元為單位)

一、公司沿革

合富醫療控股股份有限公司(以下稱「本公司」)於民國九十四年十一月四日設立於英屬開曼群島，註冊地址為 Suite 102, Cannon Place, North Sound Rd., George Town, Grand Cayman, Cayman Islands with postal address P.O. Box 712, Grand Cayman, KY1-9006, Cayman Islands。本公司主要業務係轉投資合富集團下之所有公司。本公司於民國一〇二年一月三十日於中華民國證券櫃檯買賣中心開始掛牌交易。本公司及子公司(以下併稱「合併公司」)營業項目係以醫療器材、試劑及零配件之進出口買賣業務為主。合併公司之子公司-合富(中國)醫療科技股份有限公司於民國111年2月16日於上海證券交易所主板完成首次公開發行並上市，股票簡稱合富中國，股票代號為603122。

二、通過財務報告之日期及程序

本合併財務報告已於民國一一一年三月二十一日於董事會通過發布。

三、新發布及修訂準則及解釋之適用

(一)已採用金融監督管理委員會認可之新發布及修訂後準則及解釋之影響

合併公司自民國一一〇年一月一日起開始適用下列新修正之國際財務報導準則，且對合併財務報告未造成重大影響。

- 國際財務報導準則第四號之修正「暫時豁免適用國際財務報導準則第九號之延長」
- 國際財務報導準則第九號、國際會計準則第三十九號、國際財務報導準則第七號、國際財務報導準則第四號及國際財務報導準則第十六號之修正「利率指標變革—第二階段」
- 國際財務報導準則第十六號之修正「民國一一〇年六月三十日後之新型冠狀病毒肺炎相關租金減讓」

(二)尚未採用金管會認可之國際財務報導準則之影響

合併公司評估適用下列自民國一一一年一月一日起生效之新修正之國際財務報導準則，將不致對合併財務報告造成重大影響。

- 國際會計準則第十六號之修正「不動產、廠房及設備—達到預定使用狀態前之價款」
- 國際會計準則第三十七號之修正「虧損性合約—履行合約之成本」
- 國際財務報導準則2018-2020週期之年度改善
- 國際財務報導準則第三號之修正「對觀念架構之引述」

合富醫療控股股份有限公司及子公司合併財務報告附註(續)

(三)金管會尚未認可之新發布及修訂準則及解釋

國際會計準則理事會已發布及修正但尚未經金管會認可之準則及解釋，對合併公司可能攸關者如下：

新發布或修訂準則	主要修訂內容	理事會發布之 生效日
國際會計準則第1號之修正 「將負債分類為流動或非 流動」	修正條文係為提升準則應用之一致性，以協助企業判定不確定清償日之債務或其他負債於資產負債表究竟應分類為流動(於或可能於一年內到期者)或非流動。 修正條文亦闡明企業可能以轉換為權益來清償之債務之分類規定。	2023年1月1日
國際會計準則第1號之修正 「會計政策之揭露」	國際會計準則第1號之主要修正包括： • 規定企業揭露其重大會計政策而非其重要會計政策； • 闡明與不重大之交易、其他事項或情況有關之會計政策資訊係屬不重大，且不需揭露該等資訊；及 • 闡明並非與重大之交易、其他事項或情況有關之所有會計政策資訊對公司之財務報表均屬重大。	2023年1月1日
國際會計準則第8號之修正 「會計估計之定義」	該修正引入新的會計估計定義，闡明會計估計係財務報表中是受衡量不確定性影響之貨幣金額。該修正亦明訂公司須建立會計估計以達成其所適用會計政策之目的，藉此闡明會計政策與會計估計間之關係。	2023年1月1日

合併公司現正持續評估上述準則及解釋對合併公司財務狀況與經營結果之影響，相關影響待評估完成時予以揭露。

合併公司預期下列其他尚未認可之新發布及修正準則不致對合併財務報告造成重大影響。

- 國際財務報導準則第十號及國際會計準則第二十八號之修正「投資者與其關聯企業或合資間之資產出售或投入」
- 國際財務報導準則第十七號「保險合約」及國際財務報導準則第十七號之修正
- 國際會計準則第十二號之修正「與單一交易所產生之資產及負債有關之遞延所得稅」

合富醫療控股股份有限公司及子公司合併財務報告附註(續)

四、重大會計政策之彙總說明

本合併財務報告所採用之重大會計政策彙總說明如下。下列會計政策已一致適用於本合併財務報告之所有表達期間。

(一) 遵循聲明

本合併財務報告係依照證券發行人財務報告編製準則(以下簡稱「編製準則」)及金管會認可並發布生效之國際財務報導準則、國際會計準則、解釋及解釋公告(以下簡稱「金管會認可之國際財務報導準則」)編製。

(二) 編製基礎

1. 衡量基礎

除下列資產負債表之重要項目外，本合併財務報告係依歷史成本為基礎編製：

淨確定福利負債(或資產)，係依退休基金資產之公允價值減除確定福利義務現值及附註四(十六)所述之上限影響數衡量。

2. 功能性貨幣及表達貨幣

合併公司每一個體均係以各營運所處主要經濟環境之貨幣為其功能性貨幣。本合併財務報告係以本公司之功能性貨幣，新台幣表達。所有以新台幣表達之財務資訊均以新台幣千元為單位。

(三) 合併基礎

1. 合併財務報告編製原則

合併財務報告之編製主體包含本公司及由本公司所控制之個體(即子公司)。當本公司暴露於來自對被投資個體之參與之變動報酬或對該等變動報酬享有權利，且透過對被投資個體之權力有能力影響該等報酬時，本公司控制該個體。

自對子公司取得控制之日起，開始將其財務報告納入合併財務報告，直至喪失控制之日為止。合併公司間之交易、餘額及任何未實現收益與費損，業於編製合併財務報告時已全數消除。子公司之綜合損益總額係分別歸屬至本公司業主及非控制權益，即使非控制權益因而成為虧損餘額亦然。

子公司之財務報告業已適當調整，俾使其會計政策與合併公司所使用之會計政策一致。

合併公司對子公司所有權權益之變動，未導致喪失對子公司之控制者，係作為與業主間之權益交易處理。非控制權益之調整數與所支付或收取對價公允價值間之差額，係直接認列於權益且歸屬於本公司業主。

合富醫療控股股份有限公司及子公司合併財務報告附註(續)

1. 列入合併財務報告之子公司

列入本合併財務報告之子公司包含：

投資公司名稱	子公司名稱	業務性質	所持股權百分比		說明
			110.12.31	109.12.31	
本公司	合富投資股份有限公司(合富投資)	一般投資業	100 %	100 %	
本公司	馬克投資股份有限公司(馬克投資)	一般投資業	100 %	100 %	
本公司	文維投資股份有限公司(文維投資)	一般投資業	100 %	100 %	
本公司	杰立投資股份有限公司(杰立投資)	一般投資業	100 %	100 %	
本公司	樂利投資股份有限公司(樂利投資)	一般投資業	100 %	100 %	
本公司、合富投資、馬克投資、文維投資、杰立投資、樂利投資	合富生化科技股份有限公司(合富生化)	醫療器材、試劑及零配件之進出口買賣業務	100 %	100 %	本公司(72.71%)、合富投資(9.85%)、馬克投資(3.63%)、文維投資(4.39%)、杰立投資(4.67%)、樂利投資(4.75%)
本公司	Richtek Technology Limited	從事醫療儀器與試劑之銷售	100 %	100 %	
本公司	合富(香港)控股有限公司(合富(香港)控股)	一般投資業	100 %	100 %	
合富生化	Cowealth Holding Co., Ltd.(CH)	一般投資業	100 %	100 %	
CH	Cowealth Investment Co., Ltd. (BVI)(CI)	一般投資業	100 %	100 %	
合富(香港)控股	合富(中國)醫療科技股份有限公司(合富(中國))	從事醫療設備、試劑及相關零配件之進出口貿易業務	73.34 %	73.34 %	
合富(香港)控股	康君諮詢管理(上海)有限公司	從事營養健康、社會經濟諮詢等業務	100 %	100 %	
合富(香港)控股	康永企業管理(上海)有限公司	從事企業管理諮詢	100 %	100 %	民國109年11月11日設立於上海，截至民國110年12月31日止，該公司實收資本額為人民幣0元
合富(中國)	合康生物技術開發(上海)有限公司	從事醫療儀器與試劑之銷售	100 %	100 %	
合富(中國)	合璽(香港)控股有限公司(合璽(香港)控股)	從事投資及醫療儀器之銷售	100 %	100 %	
合富(中國)	合璽醫療科技貿易(上海)有限公司(合璽(上海))	從事醫療設備、試劑及相關零配件之進出口業務	100 %	100 %	
合富(中國)	天津合富合煜醫療科技有限公司(合富合煜)	從事醫療診斷設備、試劑及相關零配件之銷售	60 %	- %	民國110年2月23日設立於天津，截至民國110年12月31日止，該公司實收資本額為人民幣600,000元
合璽(上海)	上海合康醫院管理諮詢有限公司	從事醫院管理、投資、企業管理、經濟信息諮詢等業務	100 %	100 %	

2. 未列入合併財務報告之子公司：無。

合富醫療控股股份有限公司及子公司合併財務報告附註(續)

(四)外 幣

1.外幣交易

外幣交易依交易日之匯率換算為功能性貨幣。於後續每一報導期間結束日(以下稱報導日)之外幣貨幣性項目依當日之匯率換算為功能性貨幣。

以公允價值衡量之外幣非貨幣性項目依衡量公允價值當日之匯率重新換算為功能性貨幣，以歷史成本衡量之外幣非貨幣性項目則依交易日之匯率換算。

換算所產生之外幣兌換差異通常係認列於損益，惟以下情況係認列於其他綜合損益：

- (1)指定為透過其他綜合損益按公允價值衡量之權益工具；
- (2)指定為國外營運機構淨投資避險之金融負債於避險有效範圍內；或
- (3)合格之現金流量避險於避險有效範圍內。

2.國外營運機構

國外營運機構之資產及負債，包括收購時產生之商譽及公允價值調整，係依報導日之匯率換算為新台幣；收益及費損項目則依當期平均匯率換算為新台幣，所產生之兌換差額均認列為其他綜合損益。

當處分國外營運機構致喪失控制、共同控制或重大影響時，與該國外營運機構相關之累計兌換差額係全數重分類為損益。部分處分含有國外營運機構之子公司時，相關累計兌換差額係按比例重新歸屬至非控制權益。部分處分含有國外營運機構之關聯企業或合資之投資時，相關累計兌換差額則按比例重分類至損益。

對國外營運機構之貨幣性應收或應付項目，若尚無清償計畫且不可能於可預見之未來予以清償時，其所產生之外幣兌換損益視為對該國外營運機構淨投資之一部分而認列為其他綜合損益。

(五)資產與負債區分流動與非流動之分類標準

符合下列條件之一之資產列為流動資產，非屬流動資產之所有其他資產則列為非流動資產：

- 1.預期於其正常營業週期中實現該資產，或意圖將其出售或消耗；
- 2.主要為交易目的而持有該資產；
- 3.預期於報導期間後十二個月內實現該資產；或
- 4.該資產為現金或約當現金，但於報導期間後至少十二個月將該資產交換或用以清償負債受到其他限制者除外。

符合下列條件之一之負債列為流動負債，非屬流動負債之所有其他負債則列為非流動負債：

- 1.預期將於正常營業週期中清償該負債；
- 2.主要為交易目的而持有該負債；
- 3.預期將於報導期間後十二個月內到期清償該負債；或

合富醫療控股股份有限公司及子公司合併財務報告附註(續)

4.未具無條件將清償期限遞延至報導期間後至少十二個月之權利之負債。負債之條款，可能依交易對方之選擇，以發行權益工具而導致其清償者，並不影響其分類。

合併財務報告對於經營分期付款銷貨業務有關之資產負債，因長於一年，故以營業週期為劃分流動及非流動資產、負債之標準，餘則以一年為劃分流動及非流動資產、負債之標準。

(六)現金及約當現金

現金包括庫存現金、活期存款及銀行透支。約當現金係指可隨時轉換成定額現金且價值變動風險甚小之短期並具高度流動性之投資。定期存款符合前述定義且持有目的係滿足短期現金承諾而非投資或其他目的者，列報於約當現金。銀行透支列示於資產負債表中流動負債之借款項下。

(七)金融工具

應收帳款及所發行之債務證券原始係於產生時認列。所有其他金融資產及金融負債原始係於合併公司成為金融工具合約條款之一方時認列。非透過損益按公允價值衡量之金融資產(除不包含重大財務組成部分之應收帳款外)或金融負債原始係按公允價值加計直接可歸屬於該取得或發行之交易成本衡量。不包含重大財務組成部分之應收帳款原始係按交易價格衡量。

1.金融資產

金融資產之購買或出售符合慣例交易者，合併公司對以相同方式分類之金融資產，其所有購買及出售一致地採交易日或交割日會計處理。

原始認列時金融資產分類為：按攤銷後成本衡量之金融資產、透過其他綜合損益按公允價值衡量之債務工具投資、透過其他綜合損益按公允價值衡量之權益工具投資或透過損益按公允價值衡量之金融資產。合併公司僅於改變管理金融資產之經營模式時，始自下一個報導期間之首日起重分類所有受影響之金融資產。

(1)按攤銷後成本衡量之金融資產

金融資產同時符合下列條件，且未指定為透過損益按公允價值衡量時，係按攤銷後成本衡量：

- 係在以收取合約現金流量為目的之經營模式下持有該金融資產。
- 該金融資產之合約條款產生特定日期之現金流量，完全為支付本金及流通在外本金金額之利息。

該等資產後續以原始認列金額加減計採有效利息法計算之累積攤銷數，並調整任何備抵損失之攤銷後成本衡量。利息收入、外幣兌換損益及減損損失係認列於損益。除列時，將利益或損失列入損益。

(2)金融資產減損

合併公司針對按攤銷後成本衡量之金融資產(包括現金及約當現金、應收票據及應收帳款、其他應收款及存出保證金等)之預期信用損失認列備抵損失。

合富醫療控股股份有限公司及子公司合併財務報告附註(續)

應收帳款之備抵損失係按存續期間預期信用損失金額衡量。

存續期間預期信用損失係指金融工具預期存續期間所有可能違約事項產生之預期信用損失。

十二個月預期信用損失係指金融工具於報導日後十二個月內可能違約事項所產生之預期信用損失(或較短期間，若金融工具之預期存續期間短於十二個月時)。

衡量預期信用損失之最長期間為合併公司暴露於信用風險之最長合約期間。

於判定自原始認列後信用風險是否已顯著增加時，合併公司考量合理且可佐證之資訊(無需過度成本或投入即可取得)，包括質性及量化資訊，及根據合併公司之歷史經驗、信用評估及前瞻性資訊所作之分析。

若合約款項逾期超過180天，合併公司假設金融資產之信用風險已顯著增加。

若合約款項逾期超過18個月以上時，合併公司視為該金融資產發生違約(民國一〇九年八月十二日前為超過12個月以上時，視為該金融資產發生違約)。

預期信用損失為金融工具預期存續期間信用損失之機率加權估計值。信用損失係按所有現金短收之現值衡量，亦即合併公司依據合約可收取之現金流量與合併公司預期收取之現金流量之差額。預期信用損失係按金融資產之有效利率折現。

於每一報導日合併公司評估按攤銷後成本衡量金融資產及透過其他綜合損益按公允價值衡量之債務證券是否有信用減損。對金融資產之估計未來現金流量具有不利影響之一項或多項事項已發生時，該金融資產已信用減損。金融資產已信用減損之證據包括有關下列事項之可觀察資料：

- 借款人或發行人之重大財務困難；
- 違約，諸如延滯或逾期超過18個月(民國一〇九年八月十二日前為超過12個月)；
- 因與借款人之財務困難相關之經濟或合約理由，合併公司給予借款人原本不會考量之讓步；
- 借款人很有可能會聲請破產或進行其他財務重整；或
- 由於財務困難而使該金融資產之活絡市場消失。

按攤銷後成本衡量之金融資產之備抵損失係自資產之帳面金額中扣除。

當合併公司對回收金融資產整體或部分無法合理預期時，係直接減少其金融資產總帳面金額。對公司戶，合併公司係以是否合理預期可回收之基礎個別分析沖銷之時點及金額。合併公司預期已沖銷金額將不會重大迴轉。然而，已沖銷之金融資產仍可強制執行，以符合合併公司回收逾期金額之程序。

合富醫療控股股份有限公司及子公司合併財務報告附註(續)

(3)金融資產之除列

合併公司僅於對來自該資產現金流量之合約權利終止，或已移轉金融資產且該資產所有權之幾乎所有之風險及報酬已移轉予其他企業，或既未移轉亦未保留所有權之幾乎所有風險及報酬且未保留該金融資產之控制時，始將金融資產除列。

合併公司簽訂移轉金融資產之交易，若保留已移轉資產所有權之所有或幾乎所有風險及報酬，則仍持續認列於資產負債表。

2.金融負債及權益工具

(1)庫藏股票

再買回本公司已認列之權益工具時，係將所支付之對價(包括可直歸屬成本)認列為權益之減少。再買回之股份係分類為庫藏股票。後續出售或再發行庫藏股票，所收取之金額係認列為權益之增加，並將該交易所產生之剩餘或虧損認列為資本公積或保留盈餘(若資本公積不足沖抵)。

(八)存 貨

存貨係以成本與淨變現價值孰低衡量。成本包括使其達可供使用的地點及狀態所發生之取得、產製或加工成本及其他成本，並採加權平均法計算。

淨變現價值係指正常營業下之估計售價減除為使存貨達可供銷售狀態尚需投入之估計成本及完成出售所需之估計成本後之餘額。

(九)聯合協議

聯合協議係兩方以上具有聯合控制之協議。聯合協議包括聯合營運及合資，並具有下列特性：(a)參與協議者皆受合約協議所約束；(b)合約協議賦予協議者中，至少兩方對該協議具有聯合控制。國際財務報導準則第十一號「聯合協議」將聯合控制定義為合約上同意分享對一協議之控制，其僅於與攸關活動(即對該協議之報酬有重大影響之活動)有關之決策必須取得分享控制之各方一致同意時方始存在。

合資係一項聯合協議，據此對該協議具有聯合控制之各方(即合資者)對於該協議之淨資產具有權利，而非對資產具有權利且負債負有義務。合資者應將其合資權益認列為一項投資，並依IAS28之規定採用權益法處理該投資，除非企業依該準則之規定豁免適用權益法。

權益法下，原始取得時係依成本認列，投資成本包含交易之成本。投資合資之帳面金額包括原始投資時所辨認之商譽，減除任何累計減損損失。

個體財務報告包括自具有重大影響之日起至喪失重大影響之日止，於進行與本公司會計政策一致性之調整後，本公司依權益比例認列各該合資之損益及其他綜合損益之金額。當合資發生非損益及其他綜合損益之權益變動且不影響本公司對其之持股比例時，本公司將所有權益變動按持股比例認列為資本公積。

合富醫療控股股份有限公司及子公司合併財務報告附註(續)

當本公司依比例應認列合資之損失份額等於或超過其在合資之權益時，即停止認列其損失，而僅於發生法定義務、推定義務或已代該被投資公司支付款項之範圍內，認列額外之損失及相關負債。

(十)不動產、廠房及設備

1.認列與衡量

不動產、廠房及設備之認列及衡量係採成本模式，依成本減除累計折舊與累計減損後之金額衡量。成本包含可直接歸屬於取得資產之支出。

當不動產、廠房及設備包含不同組成部分，且相對於該項目之總成本若屬重大而採用不同之折舊率或折舊方法較為合宜時，則視為不動產、廠房及設備之單獨項目(主要組成部分)處理。

不動產、廠房及設備之處分損益，係由不動產、廠房及設備之帳面金額與處分價款之差額決定，並以淨額認列於營業外收入及支出項下之「其他利益及損失」。

2.後續成本

若不動產、廠房及設備項目後續支出所預期產生之未來經濟效益很有可能流入合併公司，且其金額能可靠衡量，則該支出認列為該項目帳面金額之一部分，被重置部分之帳面金額則予以除列。不動產、廠房及設備之日常維修成本於發生時認列為損益。

3.折 舊

折舊係依資產成本減除殘值後按估計耐用年限採直線法計算，並依資產之個別重大組成部分評估，若一組成部分之耐用年限不同於資產之其他部分，則此組成部分應單獨提列折舊。折舊之提列認列為損益。

當期及比較期間之估計耐用年限如下：

- (1)房屋及建築：5~43年
- (2)機器設備：5~10年
- (3)電腦通訊設備：3年
- (4)運輸設備：5年
- (5)辦公設備：3~5年
- (6)租賃改良：5年

合併公司至少於每一年度報導日檢視折舊方法、耐用年限及殘值，若預期值與先前之估計不同時，於必要時適當調整，該變動按會計估計變動規定處理。

(十一)租 賃

合併公司係於合約成立日評估合約是否係屬或包含租賃，若合約轉讓對已辨認資產之使用之控制權一段時間以換得對價，則合約係屬或包含租賃。

合富醫療控股股份有限公司及子公司合併財務報告附註(續)

1. 承租人

合併公司於租賃開始日認列使用權資產及租賃負債，使用權資產係以成本為原始衡量，該成本包含租賃負債之原始衡量金額，調整租賃開始日或之前支付之任何租賃給付，並加計所發生之原始直接成本及為拆卸、移除標的資產及復原其所在地點或標的資產之估計成本，同時減除收取之任何租賃誘因。

使用權資產後續於租賃開始日至使用權資產之耐用年限屆滿時或租賃期間屆滿時兩者之較早者以直線法提列折舊。此外，合併公司定期評估使用權資產是否發生減損並處理任何已發生之減損損失，並於租賃負債發生再衡量的情況下配合調整使用權資產。

租賃負債係以租賃開始日尚未支付之租賃給付之現值為原始衡量。若租賃隱含利率容易確定，則折現率為該利率，若並非容易確定，則使用合併公司之增額借款利率。一般而言，合併公司係採用其增額借款利率為折現率。

計入租賃負債衡量之租賃給付包括：

- (1) 固定給付，包括實質固定給付；
- (2) 取決於某項指數或費率之變動租賃給付，採用租賃開始日之指數或費率為原始衡量；
- (3) 預期支付之殘值保證金額；及
- (4) 於合理確定將行使購買選擇權或租賃終止選擇權時之行使價格或所須支付之罰款。

租賃負債後續係以有效利息法計提利息，並於發生以下情況時再衡量其金額：

- (1) 用以決定租賃給付之指數或費率變動導致未來租賃給付有變動；
- (2) 預期支付之殘值保證金額有變動；
- (3) 標的資產購買選擇權之評估有變動；
- (4) 對是否行使延長或終止選擇權之估計有所變動，而更改對租賃期間之評估；
- (5) 租賃標的、範圍或其他條款之修改。

租賃負債因前述用以決定租賃給付之指數或費率變動、殘值保證金額有變動以及購買、延長或終止選擇權之評估變動而再衡量時，係相對應調整使用權資產之帳面金額，並於使用權資產之帳面金額減至零時，將剩餘之再衡量金額認列於損益中。

對於減少租賃範圍之租賃修改，則係減少使用權資產之帳面金額以反映租賃之部分或全面終止，並將其與租賃負債再衡量金額間之差額則認列於損益中。

合併公司將不符合投資性不動產定義之使用權資產及租賃負債分別以單行項目表達於資產負債表中。

合富醫療控股股份有限公司及子公司合併財務報告附註(續)

針對電腦資訊設備租賃之短期租賃及低價值標的資產租賃，合併公司選擇不認列使用權資產及租賃負債，而係將相關租賃給付依直線基礎於租賃期間內認列為費用。

民國一一〇年一月一日開始，因利率指標變革所要求而改變決定未來租賃給付之基礎時，合併公司係使用反映另一指標利率變動之修正後折現率，將修正後租賃給付折現以再衡量租賃負債。

合併公司針對所有符合下列所有條件之租金減讓，選擇採用實務權宜作法，不評估其是否係租賃修改：

- (1)作為新型冠狀病毒肺炎大流行之直接結果而發生之租金減讓；
- (2)租賃給付之變動導致租賃之修正後對價與該變動前租賃之對價幾乎相同或較小；
- (3)租賃給付之任何減少僅影響原於民國一一年六月三十日以前到期之給付；且
- (4)該租賃之其他條款及條件並無實質變動。

於實務權宜作法下，租金減讓導致租賃給付變動時，係於啟動租金減讓之事件或情況發生時將變動數認列於損益。

(十二)無形資產

1.認列及衡量

合併公司取得其他有限耐用年限之無形資產，包括客戶關係、專利權及商標權等，係以成本減除累計攤銷與累計減損後之金額衡量。

2.後續支出

後續支出僅於可增加相關特定資產之未來經濟效益時始予以資本化。所有其他支出於發生時認列於損益，包括內部發展之商譽及品牌。

3.攤銷

除商譽外，攤銷係依資產成本減除估計殘值計算，並自無形資產達可供使用狀態起，採直線法於其估計耐用年限內認列為損益。

當期及比較期間之估計耐用年限如下：

電腦軟體：2~8年

合併公司於每一報導日檢視無形資產之攤銷方法、耐用年限及殘值，並於必要時適當調整。

(十三)非金融資產減損

合併公司於每一報導日評估是否有跡象顯示非金融資產(除存貨、合約資產、遞延所得稅資產及以公允價值衡量之投資性不動及生物資產外)之帳面金額可能有減損。若有任一跡象存在，則估計該資產之可回收金額。商譽係每年定期進行減損測試。

合富醫療控股股份有限公司及子公司合併財務報告附註(續)

為減損測試之目的，係將現金流入大部分獨立於其他個別資產或資產群組之現金流入之一組資產作為最小可辨認資產群組。企業合併取得之商譽係分攤至預期可自合併綜效受益之各現金產生單位或現金產生單位群組。

可回收金額為個別資產或現金產生單位之公允價值減處分成本與其使用價值孰高者。個別資產或現金產生單位之可回收金額若低於帳面金額，則認列減損損失。減損損失係立即認列於當期損益。

合併公司於每一報導日重新評估是否有跡象顯示，商譽以外之非金融資產於以前年度所認列之減損損失可能已不存在或減少。若用以決定可回收金額之估計有任何改變，則迴轉減損損失，以增加個別資產或現金產生單位之帳面金額至其可回收金額，惟不超過若以前年度該個別資產或現金產生單位未認列減損損失之情況下，減除應提列折舊或攤銷後之帳面金額。

(十四)負債準備

負債準備之認列係因過去事件而負有現時義務，使合併公司未來很有可能需要流出具經濟效益之資源以清償該義務，且該義務之金額能可靠估計。負債準備係以反映目前市場對貨幣時間價值及負債特定風險評估之稅前折現率予以折現，折現之攤銷則認列為利息費用。

保固負債準備係於銷售商品或服務時認列，該項負債準備係根據設備未來保固期間加權衡量。

(十五)收入之認列

1. 客戶合約之收入

收入係按移轉商品或勞務而預期有權取得之對價衡量。合併公司係於對商品或勞務之控制移轉予客戶而滿足履約義務時認列收入。合併公司依主要收入項目說明如下：

(1) 銷售商品

合併公司係於對產品之控制移轉時認列收入。該產品之控制移轉係指產品已交付給客戶，客戶能完全裁決產品之銷售通路及價格，且已無會影響客戶接受該產品之未履行義務。交付係發生於產品運送至特定地點，其陳舊過時及損失風險已移轉予客戶，及客戶已依據銷售合約接受產品，以客戶簽收條款或合併公司有客觀證據認為已滿足所有驗收條件時。

合併公司銷售檢驗試劑等商品依合約達約定金額時提供折扣予客戶。合併公司係以合約價格減除估計之折扣金額之淨額為基礎認列收入，折扣之金額係使用過去累積之經驗按期望值估計之，且僅於高度很有可能不會產生重大迴轉之範圍內認列為收入。截至報導日止，預期支付予客戶之相關銷售折扣金額，認列為退款負債。檢驗試劑類銷售之平均授信期間為180天，與同業之實務作法一致，故不包含融資要素。

合富醫療控股股份有限公司及子公司合併財務報告附註(續)

合併公司對醫療器材買賣等提供標準保固因而負維修之義務，且已就該義務認列維修負債準備，請詳附註六(十三)。

合併公司就銷售儀器設備部分採分期付款銷售方式收取款項，若合約包含重大財務組成部分，則於該分期付款期間依反映客戶信用特性及所提供擔保之利率調整交易價格以反映貨幣時間價值之影響。財務組成部分（未實現利息收入）係隨時間經過按有效利息法認列利息收入。

(2)勞務服務

合併公司提供企業儀器維修、培訓、安裝或醫院管理諮詢及培訓等服務，並於提供勞務之財務報導期間認列相關收入。

部分合約包含設備銷售及安裝等服務，大部分為不包含整合服務且可由其他方執行之簡易安裝，因此視為一單獨之履約義務，並以單獨售價為基礎分攤交易價格。若無可直接觀察之價格，係以預期成本加利潤估計單獨售價，認列時點與前述銷售商品相同。

若情況改變，將修正對收入、成本及完成程度之估計，並於管理階層得知情況改變而作修正之期間將造成之增減變動反映於損益。

固定價格合約下，客戶依約定之時程支付固定金額之款項。已提供之勞務超過支付款時，認列合約資產；支付款超過已提供之勞務，則認列合約負債。

若合約依提供勞務之時數計價，係以合併公司有權開立發票之金額認列收入。

(十六)員工福利

1.確定提撥計畫

確定提撥退休金計畫之提撥義務係於員工提供服務期間內認列為損益項下之員工福利費用。預付提撥數將導致退還現金或減少未來支付之範圍內，認列為一項資產。

2.確定福利計畫

非屬確定提撥計畫之退職福利計畫為確定福利計畫。合併公司對確定福利退休金計畫下之淨義務係分別針對各項福利計畫以員工當期或以前期間服務所賺得之未來福利金額折算為現值計算，並減除任何計畫資產之公允價值。折現率係以到期日與合併公司淨義務期限接近，且計價幣別與預期支付福利金相同之政府公債之市場殖利率於財務報導日之利率為主。

確定福利義務每年由合格精算師以預計單位福利法精算。當計算結果對合併公司可能有利時，認列資產係以從該計畫退還提撥金或對該計畫減少未來提撥金之形式可得之任何經濟效益之現值為限。計算經濟效益現值時，係考量任何最低資金提撥需求。

合富醫療控股股份有限公司及子公司合併財務報告附註(續)

淨確定福利負債之再衡量數，包含精算損益、計畫資產報酬(不包括利息)，及資產上限影響數之任何變動(不包括利息)係立即認列於其他綜合損益，並累計於保留盈餘。合併公司決定淨確定福利負債(資產)之淨利息費用(收入)，係使用年度報導期間開始時所決定之淨確定福利負債(資產)及折現率。確定福利計畫之淨利息費用及其他費用係認列於損益。

計畫修正或縮減時，所產生與前期服務成本或縮減利益或損失相關之福利變動數，係立即認列為損益。合併公司於清償發生時，認列確定福利計畫之清償損益。

3.短期員工福利

短期員工福利義務係以未折現之基礎衡量，且於提供相關服務時認列為費用。

有關短期現金紅利或分紅計畫下預期支付之金額，若係因員工過去提供服務而使合併公司負有現時之法定或推定支付義務，且該義務能可靠估計時，將該金額認列為負債。

(十七)股份基礎給付交易

權益交割之股份基礎給付協議以給與日之公允價值，於該獎酬之既得期間內，認列費用並增加相對權益。認列之費用係隨預期符合服務條件及非市價既得條件之獎酬數量予以調整；而最終認列之金額係以既得日符合服務條件及非市價既得條件之獎酬數量為基礎衡量。

有關股份基礎給付獎酬之非既得條件，已反映於股份基礎給付給與日公允價值之衡量，且預期與實際結果間之差異無須作核實調整。

現金交割之股份增值權應給予員工之公允價值金額，係於員工達到可無條件取得報酬之期間內，認列費用並增加相對負債。於各報導日及交割日依股份增值權之公允價值重新衡量該負債，其任何變動係認列為損益項下之人事費用。

(十八)政府補助

合併公司係於可收到相關之政府補助時，將該未附帶條件之補助認列為其他收益。針對其他與資產有關之補助，合併公司係於可合理確信將遵循政府補助所附加之條件，且將可收到該項補助時，按公允價值認列於遞延收入，並於資產耐用年限內依有系統之基礎將該遞延收益認列為其他收益。補償合併公司所發生費用或損失之政府補助，係依有系統之基礎與相關之費用同期認列於損益。

合併公司在能合理確信將遵循政府補助所附加之條件，且將可收到該項補助時，按公允價值認列。若政府補助款之性質係補償合併公司發生之費用，則在相關費用發生期間依有系統之基礎將政府補助認列為當期損益。

(十九)所得稅

所得稅包括當期及遞延所得稅。除與企業合併、直接認列於權益或其他綜合損益之項目相關者外，當期所得稅及遞延所得稅應認列於損益。

合富醫療控股股份有限公司及子公司合併財務報告附註(續)

合併公司判斷與所得稅相關之利息或罰款(包括不確定之稅務處理)不符合所得稅之定義，因此係適用國際會計準則第三十七號之會計處理。

當期所得稅包括依據當年度課稅所得(損失)計算之預計應付所得稅或應收退稅款，及任何對以前年度應付所得稅或應收退稅款之調整。其金額係反映所得稅相關不確定性(若有)後，按報導日之法定稅率或實質性立法之稅率衡量預期將支付或收取款項之最佳估計值。

遞延所得稅係就資產及負債於財務報導目的之帳面金額與其課稅基礎之暫時性差異予以衡量認列。下列情況產生之暫時性差異不予認列遞延所得稅：

- 1.非屬企業合併之交易原始認列之資產或負債，且於交易當時不影響會計利潤及課稅所得(損失)者；
- 2.因投資子公司、關聯企業及合資權益所產生之暫時性差異，合併公司可控制暫時性差異迴轉之時點且很有可能於可預見之未來不會迴轉者；以及
- 3.商譽原始認列所產生之應課稅暫時性差異。

遞延所得稅係以預期暫時性差異迴轉時之稅率衡量，採用報導日之法定稅率或實質性立法稅率為基礎，並已反映所得稅相關不確定性(若有)。

合併公司僅於同時符合下列條件時，始將遞延所得稅資產及遞延所得稅負債互抵：

- 1.有法定執行權將當期所得稅資產及當期所得稅負債互抵；且
- 2.遞延所得稅資產及遞延所得稅負債與下列由同一稅捐機關課徵所得稅之納稅主體之一有關；
 - (1)同一納稅主體；或
 - (2)不同納稅主體，惟各主體意圖在重大金額之遞延所得稅資產預期回收及遞延所得稅負債預期清償之每一未來期間，將當期所得稅負債及資產以淨額基礎清償，或同時實現資產及清償負債。

對於未使用之課稅損失及未使用所得稅抵減遞轉後期，與可減除暫時性差異，在很有可能有未來課稅所得可供使用之範圍內，認列為遞延所得稅資產。並於每一報導日予以重評估，就相關所得稅利益非屬很有可能實現之範圍內予以調減；或在變成很有可能有足夠課稅所得之範圍內迴轉原已減少之金額。

(二十)每股盈餘

合併公司列示歸屬於本公司普通股權益持有人之基本及稀釋每股盈餘。合併公司基本每股盈餘係以歸屬於本公司普通股權益持有人之損益，除以當期加權平均流通在外普通股股數計算之。稀釋每股盈餘則係將歸屬於本公司普通股權益持有人之損益及加權平均流通在外普通股股數，分別調整所有潛在稀釋普通股之影響後計算之。合併公司之潛在稀釋普通股包括可轉換公司債及給與員工之股票選擇權。

合富醫療控股股份有限公司及子公司合併財務報告附註(續)

(廿一)部門資訊

營運部門係合併公司之組成部分，從事可能賺得收入並發生費用(包括與合併公司內其他組成部分間交易相關之收入及費用)之經營活動。所有營運部門之營運結果均定期由合併公司主要營運決策者複核，以制定分配資源予該部門之決策並評量其績效。各營運部門均具單獨之財務資訊。

五、重大會計判斷、估計及假設不確定性之主要來源

管理階層依金管會認可之國際財務報導準則編製本合併財務報告時，必須作出判斷、估計及假設，其將對會計政策之採用及資產、負債、收益及費用之報導金額有所影響。實際結果可能與估計存有差異。

管理階層持續檢視估計及基本假設，會計估計變動於變動期間及受影響之未來期間予以認列。

會計政策涉及重大判斷，且對本合併財務報告已認列金額有重大影響之資訊如下：

(一)對關聯企業是否具重大影響之判斷

合併公司持有Med1 Ventures, LLC公司之表決權低於20%，惟合併公司之主要管理階層係Med 1之管理合夥人，並參與Med 1財務及營運政策之決定，而對Med1 Ventures, LLC具有重大影響。

對於假設及估計之不確定性中，存有重大風險將於次一年度造成重大調整之相關資訊如下：

(一)應收帳款之備抵損失

合併公司應收帳款之備抵損失，係以違約風險及預期損失率之假設為基礎估計。合併公司於每一報導日考量歷史經驗、目前市場狀況及前瞻性估計，以判斷計算減損時須採用之假設及選擇之輸入值。相關假設及輸入值之詳細說明請詳附註六(二)。

(二)存貨之評價

由於存貨須以成本與淨變現價值孰低衡量，合併公司評估報導日存貨因過時陳舊或無市場銷售價值之金額，並將存貨成本沖減至淨變現價值。此存貨評價主要係依未來特定期間內之產品需求為估計基礎，故可能因產業快速變遷而產生重大變動。存貨評價估列情形請詳附註六(四)。

六、重要會計項目之說明

(一)現金及約當現金

	<u>110.12.31</u>	<u>109.12.31</u>
零用金	\$ 197	198
支票存款	16	16
活期存款	791,645	1,210,952
定期存款	<u>50,826</u>	<u>-</u>
現金及約當現金	<u>\$ 842,684</u>	<u>1,211,166</u>

合富醫療控股股份有限公司及子公司合併財務報告附註(續)

合併公司金融資產及負債之利率風險及敏感度分析之揭露請詳附註六(廿二)。

(二)應收票據及應收帳款

	<u>110.12.31</u>	<u>109.12.31</u>
應收票據-因營業而發生	\$ 189,957	305,230
應收帳款	2,481,420	2,607,186
應收分期帳款	267,882	28,078
減：備抵損失	(175,471)	(145,763)
未實現利息收入	(10,739)	(10,817)
應收票據貼現	(139,134)	-
應收票據轉付	-	(133,211)
	<u>\$ 2,613,915</u>	<u>2,650,703</u>

合併公司針對所有應收票據及應收帳款採用簡化作法估計預期信用損失，亦即使用存續期間預期信用損失衡量，為此衡量目的，該等應收票據及應收帳款係按代表客戶依據合約條款支付所有到期金額能力之共同信用風險特性予以分組，並已納入前瞻性之資訊。合併公司應收票據及應收帳款之預期信用損失分析如下：

	<u>110.12.31</u>		
	<u>應收款項 帳面金額</u>	<u>加權平均預期 信用損失率</u>	<u>備抵存續期間 預期信用損失</u>
未逾期	\$ 2,316,834	0.17%	3,959
逾期90天以下	198,644	0.14%	277
逾期91~180天	42,211	0.42%	177
逾期181~365天	49,381	6.69%	3,436
逾期365天以上	<u>182,316</u>	91.94%	<u>167,622</u>
	<u>\$ 2,789,386</u>		<u>175,471</u>
	<u>109.12.31</u>		
	<u>應收款項 帳面金額</u>	<u>加權平均預期 信用損失率</u>	<u>備抵存續期間 預期信用損失</u>
未逾期	\$ 2,344,568	0.15%	3,543
逾期90天以下	72,678	0.36%	260
逾期91~180天	53,311	1.09%	582
逾期181~365天	154,358	7.00%	10,800
逾期365天以上	<u>171,551</u>	76.12%	<u>130,578</u>
	<u>\$ 2,796,466</u>		<u>145,763</u>

合富醫療控股股份有限公司及子公司合併財務報告附註(續)

合併公司應收票據及應收帳款之備抵損失變動表如下：

	<u>110年度</u>	<u>109年度</u>
期初餘額	\$ 145,763	75,911
認列之減損損失	30,468	67,624
沖銷之減損損失	(139)	(265)
匯率變動之影響數	<u>(621)</u>	<u>2,493</u>
期末餘額	<u>\$ 175,471</u>	<u>145,763</u>

上述金融資產作為長期借款及融資額度擔保之明細，請詳附註八。

合併公司因分期付款銷貨產生之應收分期帳款總額，預期於未來各年度收回金額如下：

	<u>110.12.31</u>
低於一年	\$ 153,025
一至二年	95,013
二至三年	7,398
三至四年	8,297
四至五年	<u>4,149</u>
	<u>\$ 267,882</u>

- 合併公司為取得短期借款額度，另提供與醫院之應收帳款(已開立增值稅發票數)為質押物，截至民國一一〇年及一〇九年十二月三十一日止，合併公司已提供予銀行之增值稅發票中尚未收款之金額分別為213,824千元及359,317千元，相關短期借款帳面金額分別為174,566千元及283,712千元，請詳附註六(十一)及八。
- 合併公司貼現及轉付之應收票據均為客戶給予之短期銀行承兌匯票，依證期局民國107年12月26日發布問答集「大陸地區移轉應收票據得否除列疑義」，評估收取的銀行承兌匯票之承兌銀行信用等級，對於承兌銀行信用等級較高的銀行承兌匯票，通常其信用風險和延遲付款風險較小，與該銀行承兌匯票相關之主要風險為利率風險，而利率風險已隨票據背書轉移，得以判斷銀行承兌匯票所有權之幾乎所有風險及報酬已移轉，故該銀行承兌匯票貼現給銀行或背書轉讓予供應商時符合除列條件，將該轉付之票據列報為應收票據之減項。

(三)其他應收款

	<u>110.12.31</u>	<u>109.12.31</u>
其他應收款	\$ 14,641	24,624
減：備抵呆帳	<u>-</u>	<u>(1,161)</u>
	<u>\$ 14,641</u>	<u>23,463</u>

合富醫療控股股份有限公司及子公司合併財務報告附註(續)

合併公司其他應收款備抵呆帳變動表如下：

	110年度	109年度
期初餘額	\$ 1,161	878
認列之減損損失(迴轉利益)	(1,153)	264
匯率變動之影響	(8)	19
期末餘額	<u>\$ -</u>	<u>1,161</u>

(四)存 貨

	110.12.31	109.12.31
商品存貨	<u>\$ 770,986</u>	<u>589,418</u>

於民國一一〇年度及一〇九年度認列為銷貨成本及費用之存貨成本分別為4,081,821千元及3,698,107千元。

於民國一一〇年度及一〇九年度因存貨沖減至淨變現價值認列之損失分別為5,088千元及2,680千元，並已列報為銷貨成本。

截至民國一一〇年及一〇九年十二月三十一日止，合併公司之存貨均未有提供作質押擔保之情形。

(五)採用權益法之投資

合併公司於財務報導期間結束日採用權益法之投資列示如下：

	110.12.31	109.12.31
Med1 Ventures, LLC	<u>\$ 864</u>	<u>432</u>

合資名稱	與合併公司間 關係之性質	主要營業場所 /公司註冊之 國 家	合資所有權權益比例	
			110.12.31	109.12.31
Med1 Ventures, LLC	研發醫療產品	美國	19 %	20 %

合併公司採用權益法之合資企業財務資訊如下：

	110.12.31	109.12.31
流動資產	\$ 5,173	2,791
流動負債	626	633
淨 資 產	<u>\$ 4,547</u>	<u>2,158</u>
合資權益之帳面金額	<u>\$ 864</u>	<u>432</u>

	110年度	109年度
營業收入	<u>\$ 7,797</u>	<u>-</u>
本期淨利(損)	\$ (324)	(418)
其他綜合(損)益	(132)	(120)
綜合損益總額	<u>\$ (456)</u>	<u>(538)</u>

合富醫療控股股份有限公司及子公司合併財務報告附註(續)

	110年度	109年度
合併公司所享之本期損益總額	\$ (65)	(84)
合併公司對綜合損益總額之份額	\$ (25)	(108)

(六)對子公司所有權權益之變動

調整組織架構，未導致喪失控制

因配合集團發展策略，調整組織架構，於民國一〇九年一月十四日取得經濟部投審會核准，本公司將子公司合璽(香港)控股有限公司100%股權出售予合富(中國)醫療科技股份有限公司，交易單位為5,580千股，每股單價為美金2.03元，交易總金額為美金11,330千元。本公司對該子公司所有權自100%降至73.34%，此項變動未導致喪失控制，應作為權益交易處理，認列資本公積41,067千元，不影響損益。上述股權交易經民國一〇九年三月九日董事會決議通過，於民國一〇九年五月二十八日交易完成。

(七)具重大非控制權益之子公司

子公司之非控制權益對合併公司具重大性者如下：

子公司名稱	主要營業場所／公司註冊之國家	非控制權益之所有權權益及表決權之比例	
		110.12.31	109.12.31
合富(中國)醫療科技股份有限公司	中國	26.66 %	26.66 %

上述子公司之彙總性財務資訊如下，該等財務資訊係依據金管會認可之國際財務報導準則所編製，並已反映合併公司於收購日所作之公允價值調整及就會計政策差異所作之調整，且該等財務資訊係合併公司間之交易尚未銷除前之金額：

合富中國之彙總性財務資訊：

	110.12.31	109.12.31
流動資產	\$ 5,103,466	3,984,504
非流動資產	635,096	1,007,242
流動負債	2,055,519	1,644,853
非流動負債	108,369	40,464
淨資產	\$ 3,574,674	3,306,429
歸屬於非控制權益期末帳面金額	\$ 957,283	886,058
	110年度	109年度
營業收入	\$ 5,139,603	5,026,816
本期淨利	\$ 287,822	317,035
其他綜合損益	(19,288)	(20,277)
綜合損益總額	\$ 268,534	296,758
歸屬於非控制權益之本期淨利	\$ 76,734	84,522
歸屬於非控制權益之綜合損益總額	\$ 71,225	101,447

合富醫療控股股份有限公司及子公司合併財務報告附註(續)

(八)不動產、廠房及設備

合併公司不動產、廠房及設備之變動明細如下：

成本：	房屋及 建築	機器 設備	電腦通 訊設備	運輸 設備	辦公 設備	租賃 改良	總計
民國110年1月1日餘額	\$ 166,064	325,106	7,225	35,784	20,405	54,646	609,230
增添	29,086	2,520	1,491	-	1,398	42	34,537
處分	-	(18,800)	(1,020)	-	(925)	-	(20,745)
轉入	-	-	26	-	-	-	26
匯率變動之影響	(720)	4,549	(33)	(143)	(77)	(239)	3,337
民國110年12月31日餘額	<u>\$ 194,430</u>	<u>313,375</u>	<u>7,689</u>	<u>35,641</u>	<u>20,801</u>	<u>54,449</u>	<u>626,385</u>
民國109年1月1日餘額	\$ 163,504	343,266	6,167	34,454	18,266	52,147	617,804
增添	-	14,400	960	862	3,894	7,328	27,444
處分	-	(66,130)	(17)	-	(2,012)	(5,619)	(73,778)
轉入(出)	-	28,297	-	(1)	1	-	28,297
匯率變動之影響	2,560	5,273	115	469	256	790	9,463
民國109年12月31日餘額	<u>\$ 166,064</u>	<u>325,106</u>	<u>7,225</u>	<u>35,784</u>	<u>20,405</u>	<u>54,646</u>	<u>609,230</u>
折舊：							
民國110年1月1日餘額	\$ 21,903	264,692	5,809	26,293	12,199	43,736	374,632
本期折舊	4,189	34,112	938	3,923	2,687	3,061	48,910
處分	-	(18,674)	(1,019)	-	(903)	-	(20,596)
匯率變動之影響	(94)	98	(29)	(91)	(43)	(201)	(360)
民國110年12月31日餘額	<u>\$ 25,998</u>	<u>280,228</u>	<u>5,699</u>	<u>30,125</u>	<u>13,940</u>	<u>46,596</u>	<u>402,586</u>
民國109年1月1日餘額	\$ 21,998	207,338	4,642	21,807	11,498	39,625	306,908
本期折舊	3,928	76,941	1,073	4,147	2,223	2,892	91,204
處分	-	(24,125)	-	-	(1,675)	(3,835)	(29,635)
轉入(出)	(4,360)	-	-	-	-	4,360	-
匯率變動之影響	337	4,538	94	339	153	694	6,155
民國109年12月31日餘額	<u>\$ 21,903</u>	<u>264,692</u>	<u>5,809</u>	<u>26,293</u>	<u>12,199</u>	<u>43,736</u>	<u>374,632</u>
帳面金額：							
民國110年12月31日	<u>\$ 168,432</u>	<u>33,147</u>	<u>1,990</u>	<u>5,516</u>	<u>6,861</u>	<u>7,853</u>	<u>223,799</u>
民國109年1月1日	<u>\$ 141,506</u>	<u>135,928</u>	<u>1,525</u>	<u>12,647</u>	<u>6,768</u>	<u>12,522</u>	<u>310,896</u>
民國109年12月31日	<u>\$ 144,161</u>	<u>60,414</u>	<u>1,416</u>	<u>9,491</u>	<u>8,206</u>	<u>10,910</u>	<u>234,598</u>

截至民國一一〇年及一〇九年十二月三十一日止，合併公司之不動產、廠房及設備均未有提供作質押擔保之情形。

合富醫療控股股份有限公司及子公司合併財務報告附註(續)

(九)使用權資產

合併公司承租土地、房屋及建築、辦公設備及機器設備之成本及折舊，其變動明細如下：

	土地	房屋 及建築物	辦公設備	機器設備	總計
使用權資產成本：					
民國110年1月1日餘額	\$ 126,517	61,191	-	-	187,708
增 添	-	9,494	1,196	5,236	15,926
處 份	-	(1,851)	-	-	(1,851)
租賃修改	-	1,097	-	-	1,097
匯率變動之影響	(600)	(234)	3	12	(819)
民國110年12月31日餘額	<u>\$ 125,917</u>	<u>69,697</u>	<u>1,199</u>	<u>5,248</u>	<u>202,061</u>
民國109年1月1日餘額	\$ 124,567	58,428	-	-	182,995
增 添	-	7,826	-	-	7,826
處 份	-	(5,887)	-	-	(5,887)
匯率變動之影響	1,950	824	-	-	2,774
民國109年12月31日餘額	<u>\$ 126,517</u>	<u>61,191</u>	<u>-</u>	<u>-</u>	<u>187,708</u>
使用權資產之折舊：					
民國110年1月1日餘額	\$ 6,244	17,790	-	-	24,034
本期折舊	3,129	12,761	597	1,636	18,123
處 份	-	(1,851)	-	-	(1,851)
匯率變動之影響	(22)	(60)	1	3	(78)
民國110年12月31日餘額	<u>\$ 9,351</u>	<u>28,640</u>	<u>598</u>	<u>1,639</u>	<u>40,228</u>
民國109年1月1日餘額	\$ 3,045	9,895	-	-	12,940
本期折舊	3,091	10,281	-	-	13,372
處 份	-	(2,676)	-	-	(2,676)
匯率變動之影響	108	290	-	-	398
民國109年12月31日餘額	<u>\$ 6,244</u>	<u>17,790</u>	<u>-</u>	<u>-</u>	<u>24,034</u>
帳面金額：					
民國110年12月31日	<u>\$ 116,566</u>	<u>41,057</u>	<u>601</u>	<u>3,609</u>	<u>161,833</u>
民國109年1月1日	<u>\$ 121,522</u>	<u>48,533</u>	<u>-</u>	<u>-</u>	<u>170,055</u>
民國109年12月31日	<u>\$ 120,273</u>	<u>43,401</u>	<u>-</u>	<u>-</u>	<u>163,674</u>

土地使用權係合併公司購置中國大陸辦公室及倉庫時產生，土地使用權使用期間為民國一〇〇年至民國一四三年。

合富醫療控股股份有限公司及子公司合併財務報告附註(續)

(十)無形資產

合併公司無形資產之成本及攤銷明細如下：

	<u>電腦軟體</u>
成本：	
民國110年1月1日餘額	\$ 53,584
本期增加	2,124
匯率變動之影響	<u>(250)</u>
民國110年12月31日餘額	<u>\$ 55,458</u>
民國109年1月1日餘額	\$ 54,495
單獨取得	641
本期減少	(2,372)
匯率變動之影響	<u>820</u>
民國109年12月31日餘額	<u>\$ 53,584</u>
攤銷：	
民國110年1月1日餘額	\$ 48,766
本期攤銷	2,825
匯率變動之影響	<u>(225)</u>
民國110年12月31日餘額	<u>\$ 51,366</u>
民國109年1月1日餘額	\$ 46,945
本期攤銷	3,437
本期減少	(2,372)
匯率變動之影響	<u>756</u>
民國109年12月31日餘額	<u>\$ 48,766</u>
帳面金額：	
民國110年12月31日	<u>\$ 4,092</u>
民國109年1月1日	<u>\$ 7,550</u>
民國109年12月31日	<u>\$ 4,818</u>

(十一)短期借款

合併公司短期借款之明細如下：

	<u>110.12.31</u>	<u>109.12.31</u>
無擔保銀行借款	\$ 129,818	52,378
擔保銀行借款	<u>614,346</u>	<u>667,868</u>
合計	<u>\$ 744,164</u>	<u>720,246</u>
尚未使用額度	<u>\$ 1,743,580</u>	<u>1,720,138</u>
利率區間	<u>1.40%~4.35%</u>	<u>1.40%~4.85%</u>

合富醫療控股股份有限公司及子公司合併財務報告附註(續)

合併公司以資產設定抵押供銀行借款之擔保情形請詳附註八。

(十二)長期借款

合併公司長期借款之明細、條件與條款如下：

貸款機構	合約期間	擔保品	其他約定重要限制條款	110.12.31	109.12.31
擔保銀行借款					
華南銀行	107.12.25~110.12.25	定存質押	每期繳息，分期還本，外幣借款：美金0千元	\$ -	42,720
中國信託	109.7.28~111.7.28	定存質押	每期繳息，分期還本	15,620	35,620
中國信託	109.10.16~111.10.14	定存質押	每期繳息，分期還本，外幣借款：美金1,122千元	31,075	64,080
國泰世華	108.1.30~110.1.25	備償戶質押	每期繳息，分期還本	-	21,000
國泰世華	110.9.22~113.6.22	定存質押	每期繳息，分期還本，外幣借款：美金2,350千元	65,087	-
彰化銀行	108.2.1~110.2.1	定存質押	每期繳息，分期還本	-	12,500
小計				<u>111,782</u>	<u>175,920</u>
其他借款					
中租CIFSC	109.3.17~111.3.17	存出保證金	每期繳息，分期還本，外幣借款：美金88千元	2,424	14,596
中租CIFSC	108.3.25~111.3.25	存出保證金	每期繳息，分期還本，外幣借款：美金193千元	5,345	27,529
小計				<u>7,769</u>	<u>42,125</u>
				119,551	218,045
減：一年內到期部分				<u>(67,482)</u>	<u>(162,482)</u>
合計				<u>\$ 52,069</u>	<u>55,563</u>
尚未使用額度				<u>\$ -</u>	<u>-</u>
利率區間					
銀行借款				<u>1.61%~1.79%</u>	<u>1.01%~1.95%</u>
其他借款				<u>0.79%~1.04%</u>	<u>0.86%~1.10%</u>

合併公司以資產設定抵押供銀行借款之擔保情形請詳附註八。

合富醫療控股股份有限公司及子公司合併財務報告附註(續)

(十三)負債準備－流動

	<u>保 固</u>
民國110年1月1日餘額	\$ 2,212
當期新增之負債準備	616
當期使用之負債準備	(711)
匯率變動之影響	<u>(5)</u>
民國110年12月31日餘額	<u>\$ 2,112</u>
民國109年1月1日餘額	\$ 1,739
當期新增之負債準備	1,394
當期使用之負債準備	(942)
匯率變動之影響	<u>21</u>
民國109年12月31日餘額	<u>\$ 2,212</u>

民國一一〇年度及一〇九年度合併公司之保固負債準備主要與設備銷售相關，保固負債準備係依據類似商品及服務之歷史保固資料估計，合併公司預期該負債多數係將於銷售之次一營業週期發生。

(十四)租賃負債

合併公司租賃負債如下：

	<u>110.12.31</u>	<u>109.12.31</u>
流動	\$ <u>14,145</u>	<u>9,606</u>
非流動	\$ <u>35,478</u>	<u>36,822</u>

到期分析請詳附註六(廿二)金融工具。

認列於損益之金額如下：

	<u>110年度</u>	<u>109年度</u>
租賃負債之利息費用	\$ <u>2,449</u>	<u>2,212</u>
短期租賃之費用	\$ <u>1,951</u>	<u>1,486</u>
低價值租賃資產之費用(不包含短期租賃之低價值租賃)	\$ <u>24</u>	<u>32</u>
新型冠狀病毒肺炎相關租金減讓	\$ <u>-</u>	<u>1,249</u>

認列於現金流量表之金額如下：

	<u>110年度</u>	<u>109年度</u>
租賃之現金流出總額	\$ <u>18,189</u>	<u>13,155</u>

合富醫療控股股份有限公司及子公司合併財務報告附註(續)

1.土地、房屋及建築之租賃

合併公司承租土地、房屋及建築作為辦公處所及倉庫，土地之租賃期間為三十五至四十三年，辦公處所為二至六年，倉庫則為二至八年，部份租賃包含在租賃期間屆滿時得延長與原合約相同期間之選擇權。

2.其他租賃

合併公司承租機器設備及辦公設備之租賃期間為一至四年間。

另，合併公司承租宿舍及電腦設備及之租賃期間為一至三年間，該等租賃為短期或低價值標的租賃，合併公司選擇適用豁免認列規定而不認列其相關使用權資產及租賃負債。

(十五)員工福利

1.確定福利計畫

合併公司確定福利義務現值與計畫資產公允價值之調節如下：

	<u>110.12.31</u>	<u>109.12.31</u>
確定福利義務現值	\$ 43,887	35,354
計畫資產公允價值	-	-
淨確定福利負債	<u>\$ 43,887</u>	<u>35,354</u>

(1)計畫資產組成

合併公司依勞動基準法提撥之退休基金係由勞動部勞動基金運用局（以下簡稱勞動基金局）統籌管理，依「勞工退休基金收支保管及運用辦法」規定，基金之運用，其每年決算分配之最低收益，不得低於依當地銀行二年定期存款利率計算之收益。民國一〇七年九月七日，本公司已結清臺灣銀行勞工退休金準備專戶。勞工退休基金資產運用之資料包括基金收益率以及基金資產配置，請詳勞動部勞動基金運用局網站公布之資訊。

(2)確定福利義務現值之變動

合併公司民國一一〇年度及一〇九年度確定福利義務現值變動如下：

	<u>110年度</u>	<u>109年度</u>
1月1日確定福利義務	\$ 35,354	35,481
當期服務成本及利息	1,133	1,210
淨確定福利負債(資產)再衡量數		
— 因財務假設變動所產生之精算損(益)	-	44
— 因經驗調整所產生之精算損(益)	7,400	(1,381)
12月31日確定福利義務	<u>\$ 43,887</u>	<u>35,354</u>

合富醫療控股股份有限公司及子公司合併財務報告附註(續)

(3)認列為損益之費用

合併公司民國一一〇年度及一〇九年度認列為費用之明細如下：

	<u>110年度</u>	<u>109年度</u>
當期服務成本	\$ 1,000	1,033
淨確定福利負債(資產)之淨利息	<u>133</u>	<u>177</u>
	<u>\$ 1,133</u>	<u>1,210</u>
管理費用	<u>\$ 1,133</u>	<u>1,210</u>

(4)認列為其他綜合損益之淨確定福利負債(資產)之再衡量數

合併公司累計認列於其他綜合損益之淨確定福利負債(資產)之再衡量數如下：

	<u>110年度</u>	<u>109年度</u>
1月1日累積餘額	\$ 49,535	50,872
本期認列	<u>7,400</u>	<u>(1,337)</u>
12月31日累積餘額	<u>\$ 56,935</u>	<u>49,535</u>

(5)精算假設

合併公司於財務報導結束日用以決定確定福利義務現值之主要精算假設如下：

	<u>110.12.31</u>	<u>109.12.31</u>
折現率	0.375 %	0.375 %
未來薪資增加	4.000 %	4.000 %

民國一一〇年度及一〇九年度確定福利計畫之加權平均存續期間分別為0年及1年。

(6)敏感度分析

民國一一〇年及一〇九年十二月三十一日當採用之主要精算假設變動對確定福利義務現值之影響如下：

	<u>對確定福利義務之影響</u>	
	<u>增加0.25%</u>	<u>減少0.25%</u>
110年12月31日		
折現率(變動0.375%)	\$ -	-
未來薪資增加率(變動4%)	-	-
109年12月31日		
折現率(變動0.375%)	88	(88)
未來薪資增加率(變動4%)	85	(85)

合富醫療控股股份有限公司及子公司合併財務報告附註(續)

上述之敏感度分析係基於其他假設不變的情況下分析單一假設變動之影響。實務上許多假設的變動則可能是連動的。敏感度分析係與計算資產負債表之淨退休金負債所採用的方法一致。

本期編製敏感度分析所使用之方法與假設與前期相同。

2. 確定提撥計畫

合併公司民國一一〇年度及一〇九年度確定提撥退休金辦法下之退休金費用分別為26,988千元及2,784千元。

此外，合併公司另對符合一定資格之員工提供補充養老金計畫，在此計畫下，合併公司提撥固定金額至計畫專戶後，即未負有法定或推定義務，民國一一〇年度及一〇九年度之補充養老金費用分別為8,979千元及6,823千元。

(十六) 所得稅

1. 所得稅費用

(1) 合併公司民國一一〇年度及一〇九年度之所得稅費用明細如下：

	<u>110年度</u>	<u>109年度</u>
當期所得稅費用	\$ 134,469	114,658
遞延所得稅利益	(15,645)	(8,636)
所得稅費用	<u>\$ 118,824</u>	<u>106,022</u>

(2) 合併公司民國一一〇年度及一〇九年度認列於其他綜合損益之下的所得稅(費用)利益明細如下：

	<u>110年度</u>	<u>109年度</u>
後續可能重分類至損益之項目：		
國外營運機構財務報表換算之兌換差額	<u>\$ 248</u>	<u>(412)</u>

(3) 合併公司民國一一〇年度及一〇九年度所得稅費用與稅前淨利之關係調節如下：

	<u>110年度</u>	<u>109年度</u>
稅前淨利應計所得稅費用	\$ 92,659	95,883
以前年度所得稅估計差異	(268)	(9,888)
未認列暫時性差異之變動	(4,808)	7,184
依稅法規定調整之項目	10,073	12,751
海外投資所得稅	22,113	-
其他	(945)	92
所得稅費用	<u>\$ 118,824</u>	<u>106,022</u>

合富醫療控股股份有限公司及子公司合併財務報告附註(續)

2. 遞延所得稅資產及負債

(1) 未認列遞延所得稅資產

合併公司未認列為遞延所得稅資產之項目如下：

	110.12.31	109.12.31
課稅損失	\$ 25,625	22,427
可減除暫時性差異	1,534	943
	\$ 27,159	23,370

台灣地區課稅損失係依所得稅法規定，經稅捐稽徵機關核定之前十年度虧損得自當年度之純益扣除，再行核課所得稅。

中國地區課稅損失係依中華人民共和國企業所得稅法規定，經稅捐稽徵機關核定之前五年度虧損得自當年度之純益扣除，再行核課所得稅。

截至民國一一〇年十二月三十一日止，合併公司之課稅損失，其扣除期限如下：

虧損年度	尚未扣除之虧損	得扣除之最後年度
民國一〇五年度	\$ 14,443	民國一一五年度
民國一〇六年度	43,319	民國一一六年度
民國一〇八年度	34,565	民國一一三至一一八年度
民國一〇九年度	55,483	民國一一四至一一九年度
民國一一〇年度	67,562	民國一一五至一二〇年度
	\$ 215,372	

(2) 已認列之遞延所得稅資產及負債

民國一一〇年度及一〇九年度遞延所得稅資產及負債之變動如下：

	權益法投資 收益淨額	未實現 兌換損益	其 他	合 計
遞延所得稅負債：				
民國110年1月1日餘額	\$ (1,837)	(1,438)	(10,830)	(14,105)
認列於損益	1,824	(461)	(12,201)	(10,838)
匯率影響數	13	-	15	28
民國110年12月31日餘額	\$ -	(1,899)	(23,016)	(24,915)
民國109年1月1日餘額	\$ (1,809)	-	(18,328)	(20,137)
認列於損益	(95)	(1,438)	5,399	3,866
匯率影響數	67	-	2,099	2,166
民國109年12月31日餘額	\$ (1,837)	(1,438)	(10,830)	(14,105)

合富醫療控股股份有限公司及子公司合併財務報告附註(續)

遞延所得稅資產：	國外營運機構 財務報表換算 之兌換差額	提 列 呆帳損失	提列售後 服務保證 負 債	備抵存貨 呆 滯 及 跌價損失	虧損 扣除	其 他	合 計
民國110年1月1日餘額	\$ 12,220	36,441	231	4,686	11,959	40,816	106,353
認列於損益	-	7,582	(108)	1,067	9,064	8,878	26,483
認列於其他綜合損益	248	-	-	-	-	-	248
匯率影響數	-	(155)	-	(14)	(9)	1,364	1,186
民國110年12月31日餘額	<u>\$ 12,468</u>	<u>43,868</u>	<u>123</u>	<u>5,739</u>	<u>21,014</u>	<u>51,058</u>	<u>134,270</u>
民國109年1月1日餘額	\$ 12,632	19,240	213	3,885	17,249	44,946	98,165
認列於損益	-	16,579	18	745	(5,305)	(2,370)	9,667
認列於其他綜合損益	(412)	-	-	-	-	-	(412)
匯率影響數	-	622	-	56	15	(1,760)	(1,067)
民國109年12月31日餘額	<u>\$ 12,220</u>	<u>36,441</u>	<u>231</u>	<u>4,686</u>	<u>11,959</u>	<u>40,816</u>	<u>106,353</u>

(十七)資本及其他權益

民國一一〇年及一〇九年十二月三十一日，本公司額定股本總額皆為1,575,000千元，每股面額10元，皆為157,500千股。前述額定股本總額皆係普通股，已發行股份均為77,450千股，所有已發行股份之股款均已收取。

本公司民國一一〇年度及一〇九年度流通在外股數調節表如下：

(以千股表達)

	普 通 股	
	110年度	109年度
1月1日期初餘額	77,450	73,762
股票股利	-	3,688
12月31日期末餘額	<u>77,450</u>	<u>77,450</u>

1. 普通股之發行

本公司於民國一〇九年五月二十七日經股東會決議通過以保留盈餘36,881千元轉增資，發行新股3,688千股，每股面額10元，並經民國一〇九年六月二十九日董事會決議以民國一〇九年七月二十四日為除權基準日，業已辦妥法定登記程序。

2. 資本公積

	110.12.31	109.12.31
發行股票溢價	\$ 451,062	451,062
員工認股權	6,060	6,060
已失效認股權	17,268	17,268
採用權益法認列合資股權淨值之變動數	523	-
認列對子公司所有權權益變動數	532,825	532,825
	<u>\$ 1,007,738</u>	<u>1,007,215</u>

合富醫療控股股份有限公司及子公司合併財務報告附註(續)

因民國一〇九年五月本公司出售合璽(香港)控股有限公司予合富(中國)醫療科技股份有限公司，影響資本公積金額為41,067千元，相關資訊請參閱附註六(六)。

3.保留盈餘

(1)特別盈餘公積

依本公司章程規定，本公司應就年度淨利先彌補歷年虧損，並提撥剩餘利潤之10%作為特別盈餘公積，直至累積特別盈餘公積相當於本公司之資本總額。

本公司於首次採用金管會認可之國際財務報導準則時，因選擇適用國際財務報導準則第一號「首次採用國際財務報導準則」豁免項目，帳列股東權益項下之累積換算調整數(利益)轉列保留盈餘，所因而增加保留盈餘之金額為59,260千元，本公司並依金管會民國一〇一年四月六日金管證發字第1010012865號令規定提列相同數額之特別盈餘公積，並於使用、處分或重分類相關資產時，得就原提列特別盈餘公積之比例予以迴轉分派盈餘。截至民國一一〇年及一〇九年十二月三十一日止該項特別盈餘公積餘額皆為59,260千元。

又依上段所述函令規定，本公司於分派可分配盈餘時，就當年度發生之帳列其他股東權益減項淨額，自當期損益與前期未分配盈餘提列相同數額之特別盈餘公積，屬前期累積之其他股東權益減項金額，則自前期未分配盈餘提列相同數額之特別盈餘公積不得分派；但本公司已依前款規定提列特別盈餘公積，應就已提列數額與其他權益減項淨額之差額補提列特別盈餘公積。嗣後其他股東權益減項餘額有迴轉時，得就迴轉部分分派盈餘。

(2)盈餘分配

本公司於民國一一〇年七月一日及民國一〇九年五月二十七日經股東常會決議民國一〇九年度及一〇八年度盈餘分配案，有關分派予普通股業主之股利如下：

	109年度		108年度	
	配股率(元)	金額	配股率(元)	金額
現金	\$ 1.20	92,939	1.20	88,514
股票	-	-	0.50	36,881
合計		<u>\$ 92,939</u>		<u>125,395</u>

本公司於民國一一一年三月二十一日經董事會決議民國一一〇年度盈餘分配案之現金股利金額，有關分派予業主股利之金額如下：

	110年度	
	配股率(元)	金額
現金	\$ 1.50	<u>116,174</u>

合富醫療控股股份有限公司及子公司合併財務報告附註(續)

4.其他權益(稅後淨額)

國外營運機構財務報表
換算之兌換差額

	110年度	109年度
期初餘額	\$ (213,160)	(235,190)
換算國外營運機構淨資產所產生之兌換差額	(16,939)	22,030
期末餘額	<u>\$ (230,099)</u>	<u>(213,160)</u>

(十八)每股盈餘

1.基本每股盈餘

(1)歸屬於本公司普通股權益持有人之淨利

	110年度	109年度
歸屬於本公司普通股權益持有人之淨利	<u>\$ 139,464</u>	<u>124,394</u>

(2)普通股加權平均流通在外股數(千股)

	110年度	109年度
1月1日已發行普通股	\$ 77,450	73,762
股票股利之影響	-	3,688
12月31日普通股加權平均流通在外股數	<u>\$ 77,450</u>	<u>77,450</u>

(3)基本每股盈餘

	110年度	109年度
歸屬於本公司普通股權益持有人之淨利	<u>\$ 139,464</u>	<u>124,394</u>
普通股加權平均流通在外股數	<u>77,450</u>	<u>77,450</u>
基本每股盈餘(元)	<u>\$ 1.80</u>	<u>1.61</u>

2.稀釋每股盈餘

(1)歸屬於本公司普通股權益持有人之淨利

	110年度	109年度
歸屬於本公司普通股權益持有人淨利 (稀釋即為基本)	<u>\$ 139,464</u>	<u>124,394</u>

(2)普通股加權平均流通在外股數(千股)

	110年度	109年度
普通股加權平均流通在外股數(稀釋即為基本)	<u>77,450</u>	<u>77,450</u>
員工股票酬勞之影響	54	40
12月31日普通股加權平均流通在外股數(稀釋)	<u>77,504</u>	<u>77,490</u>

合富醫療控股股份有限公司及子公司合併財務報告附註(續)

(3)稀釋每股盈餘

	<u>110年度</u>	<u>109年度</u>
歸屬於本公司普通股權益持有人之淨利(稀釋)	\$ <u>139,464</u>	<u>124,394</u>
普通股加權平均流通在外股數(稀釋)	<u>77,504</u>	<u>77,490</u>
稀釋每股盈餘(元)	\$ <u>1.80</u>	<u>1.61</u>

於計算股票選擇權之稀釋效果時，平均市場價值係以本公司股份於該選擇權流通在外期間之市場報價為基礎。

(十九)客戶合約之收入

1.收入之細分

	<u>110年度</u>	<u>109年度</u>
主要產品/服務線：		
銷售商品	\$ 4,993,200	4,561,819
維修收入	113,996	116,859
服務收入	<u>32,552</u>	<u>43,261</u>
	<u>\$ 5,139,748</u>	<u>4,721,939</u>
收入認列時點：		
於某一時點移轉之商品	\$ 4,848,047	4,561,819
隨時間逐步移轉之勞務	<u>291,701</u>	<u>160,120</u>
	<u>\$ 5,139,748</u>	<u>4,721,939</u>

2.合約餘額

	<u>110.12.31</u>	<u>109.12.31</u>
應收票據及應收帳款	\$ 2,789,386	2,796,466
減：備抵損失	<u>(175,471)</u>	<u>(145,763)</u>
合 計	<u>\$ 2,613,915</u>	<u>2,650,703</u>
合約負債	<u>\$ 55,663</u>	<u>48,951</u>

應收票據及帳款及其減損之揭露請詳附註六(二)。

民國一一〇年度及一〇九年度一月一日合約負債期初餘額於民國一一〇年度及一〇九年度認列為收入之金額分別為44,883千元及29,956千元。

(二十)員工及董監酬勞

依本公司章程規定，年度如有獲利，應提撥不低於1%為員工酬勞及不高於3%為董事酬勞。但公司尚有累積虧損時，應預先保留彌補數額。前項員工酬勞發給股票或現金之對象，得包括符合一定條件之從屬公司員工。

合富醫療控股股份有限公司及子公司合併財務報告附註(續)

本公司民國一一〇年度及一〇九年度員工酬勞估列金額分別為1,453千元及1,296千元，董事酬勞估列金額分別為4,358千元及3,887千元，係以本公司各該段期間之稅前淨利扣除員工及董事酬勞前之金額乘上本公司章程所訂之員工酬勞及董事酬勞分派成數為估計基礎，並列報為民國一一〇年度及一〇九年度之營業費用。前述董事會決議分派之員工及董事酬勞金額與本公司民國一一〇年度及一〇九年度合併財務報告估列金額並無差異。

(廿一)政府補助

合併公司於民國一一〇年度及一〇九年度分別收到大陸上海市浦東新區及徐匯區各項補助款人民幣金額如下：

	單位：千元	
	<u>110年度</u>	<u>109年度</u>
上海市浦東新區財政扶持資格	\$ 6,200	6,446
上海市浦東新區上市掛牌補貼	1,800	600
上海市浦東新區職工培訓補貼	46	-
上海市徐匯區企業發展專項補助	350	890
上海市徐匯區貼息貼費專項資金補助	43	-
人民幣合計	<u>\$ 8,439</u>	<u>7,936</u>
折合新台幣	<u>\$ 36,572</u>	<u>31,585</u>
經濟部營業衝擊補貼	<u>760</u>	-
合計	<u><u>37,332</u></u>	<u><u>31,585</u></u>

合併公司將上述補助款依性質帳列於其他收入及營業費用減項。

(廿二)金融工具

1.信用風險

(1)信用風險最大暴險之金額

金融資產及合約資產之帳面金額代表最大信用暴險金額。

(2)信用風險集中情況

由於合併公司有廣大客戶群，分散於不同地理區域，多為當地具一定規模之公立醫院，故應收帳款之信用風險並無顯著集中之虞。而為降低信用風險，合併公司亦定期持續評估客戶財務狀況。

(3)應收款項之信用風險

應收票據及應收帳款之信用風險暴險資訊請詳附註六(二)。其他按攤銷後成本衡量之金融資產係其他應收款。

合富醫療控股股份有限公司及子公司合併財務報告附註(續)

上開均為信用風險低之金融資產，因此按十二個月預期信用損失金額衡量該期間之備抵損失(合併公司如何判定信用風險低之說明請參閱附註四(七))。民國一一〇年度及一〇九年度其他應收款之備抵損失變動請詳附註六(三)。

2.流動性風險

下表為金融負債之合約到期日，包含估計利息之影響。

	帳面金額	合 約			
		現金流量	1年以內	1-5年	超過5年
110年12月31日					
非衍生金融負債					
短期借款	\$ 744,164	748,199	748,199	-	-
應付帳款	555,233	555,233	555,233	-	-
其他應付款	258,838	258,838	258,838	-	-
租賃負債	49,623	59,897	18,070	41,827	-
一年內到期長期借款	67,482	68,000	68,000	-	-
長期借款	52,069	53,761	896	52,865	-
	\$ 1,727,409	1,743,928	1,649,236	94,692	-
109年12月31日					
非衍生金融負債					
短期借款	\$ 720,246	726,595	726,595	-	-
應付帳款	611,991	611,991	611,991	-	-
其他應付款	198,116	198,116	198,116	-	-
租賃負債	46,428	48,784	10,851	37,933	-
一年內到期長期借款	162,482	163,481	163,481	-	-
長期借款	55,563	56,782	889	55,893	-
	\$ 1,794,826	1,805,749	1,711,923	93,826	-

合併公司並不預期到期日分析之現金流量發生時點會顯著提早，或實際金額會有顯著不同。

3.匯率風險

(1)匯率風險之暴險

合併公司暴露於重大外幣匯率風險之金融資產及負債如下：

單位：外幣千元

	110.12.31			109.12.31		
	外幣	匯率	台幣	外幣	匯率	台幣
金融資產						
貨幣性項目						
美金	\$ 2,710	27.6964	75,062	1,343	28.4800	38,252
人民幣	609,574	4.3441	2,648,047	638,863	4.3648	2,788,509
港幣	-	3.5517	-	3	3.6735	12

合富醫療控股股份有限公司及子公司合併財務報告附註(續)

金融負債	110.12.31			109.12.31		
	外幣	匯率	台幣	外幣	匯率	台幣
貨幣性項目						
美 金	9,812	27.6964	271,736	2,213	28.4800	63,027
人 民 幣	267,043	4.3441	1,162,674	329,290	4.3648	1,437,290

(2) 敏感性分析

合併公司之匯率風險主要來自於以外幣計價之現金及約當現金、應收帳款及其他應收款、借款、應付帳款及其他應付款等，於換算時產生外幣兌換損益。於民國一一〇年及一〇九年十二月三十一日當新台幣相對於美金、人民幣及港幣貶值或升值5%，而其他所有因素維持不變之情況下，民國一一〇年度及一〇九年度之稅後淨利將分別減少或增加47,433千元及52,919千元。兩期分析係採用相同基礎。

(3) 貨幣性項目之兌換損益

由於合併公司功能性貨幣種類繁多，故採彙整方式揭露貨幣性項目之兌換損益資訊，民國一一〇年度及一〇九年度外幣兌換損益(含已實現及未實現)分別為損失1,590千元及利益1,458千元。

4. 利率風險

合併公司之金融資產及金融負債利率暴險於本附註之流動性風險管理中說明。

下列敏感度分析係依非衍生工具於報導日之利率暴險而決定。對於浮動利率負債，其分析方式係假設報導日流通在外之負債金額於整年度皆流通在外。合併公司內部向主要管理人員報告利率時所使用之變動率為利率增加或減少1%，此亦代表管理人員對利率之合理可能變動範圍之評估。

若利率增加或減少1%，在所有其他變數維持不變之情況下，合併公司民國一一〇年度及一〇九年度之稅後淨利將增加或減少1,050千元及1,587千元，主因係合併公司之變動利率借款。

5. 公允價值資訊

(1) 金融工具之種類及公允價值

合併公司透過損益按公允價值衡量之金融資產及負債、避險之金融資產及負債及透過其他綜合損益按公允價值衡量之金融資產係以重複性為基礎按公允價值衡量。各種類金融資產及金融負債之帳面金額及公允價值(包括公允價值等級資訊，但非按公允價值衡量金融工具之帳面金額為公允價值之合理近似值者及租賃負債，依規定無須揭露公允價值資訊)列示如下：

合富醫療控股股份有限公司及子公司合併財務報告附註(續)

		110.12.31			
		公允價值			
	帳面金額	第一級	第二級	第三級	合計
按攤銷後成本衡量之金融資產					
現金及約當現金	\$ 842,684	-	-	-	-
應收票據及應收帳款	2,613,915	-	-	-	-
其他應收款	14,641	-	-	-	-
合計	<u>\$ 3,471,240</u>	<u>-</u>	<u>-</u>	<u>-</u>	<u>-</u>
		109.12.31			
		公允價值			
	帳面金額	第一級	第二級	第三級	合計
按攤銷後成本衡量之金融資產					
現金及約當現金	\$ 1,211,166	-	-	-	-
應收票據及應收帳款	2,650,703	-	-	-	-
其他應收款	23,463	-	-	-	-
小計	3,885,332	-	-	-	-
合計	<u>\$ 3,885,332</u>	<u>-</u>	<u>-</u>	<u>-</u>	<u>-</u>

(2)按公允價值衡量金融工具之公允價值評價技術

金融工具如有活絡市場公開報價時，則以活絡市場之公開報價為公允價值。主要交易所及經判斷為熱門券之中央政府債券櫃台買賣中心公告之市價，皆屬上市（櫃）權益工具及有活絡市場公開報價之債務工具公允價值之基礎。

若能及時且經常自交易所、經紀商、承銷商、產業公會、訂價服務機構或主管機關取得金融工具之公開報價，且該價格代表實際且經常發生之公平市場交易者，則該金融工具有活絡市場公開報價。如上述條件並未達成，則該市場視為不活絡。一般而言，買賣價差甚大、買賣價差顯著增加或交易量甚少，皆為不活絡市場之指標。

除上述有活絡市場之金融工具外，其餘金融工具之公允價值係以評價技術或參考交易對手報價取得。透過評價技術所取得之公允價值可參照其他實質上條件及特性相似之金融工具之現時公允價值、現金流量折現法或以其他評價技術，包括以報導日可取得之市場資訊運用模型計算而得(例如櫃買中心參考殖利率曲線、Reuters商業本票利率平均報價)。

(廿三)財務風險管理

1.概要

合併公司因金融工具之使用而暴露於下列風險：

- (1)信用風險
- (2)流動性風險
- (3)市場風險

合富醫療控股股份有限公司及子公司合併財務報告附註(續)

本附註表達合併公司上述各項風險之暴險資訊、合併公司衡量及管理風險之目標、政策及程序。進一步量化揭露請詳合併財務報告各該附註。

2. 風險管理架構

董事會全權負責監督合併公司之風險管理架構，並由專責部門實際執行，以統籌協調進行各項金融工具之使用及操作。各項財務計畫及活動，需按內部管理制度核決權限予以複核，重大財務計畫及活動則需經董事會審核後再執行。

合併公司建置風險管理架構之目的係為辨認及分析合併公司所面臨之風險，及設定適當風險限額及控制，並監督風險及風險限額之遵循。合併公司透過訓練、管理準則及作業程序，以發展有紀律且具建設性之控制環境，使所有員工了解其角色及義務。

3. 信用風險

信用風險係合併公司因客戶或金融工具之交易對手無法履行合約義務而產生財務損失之風險，主要來自於合併公司應收客戶之帳款、其他應收款及銀行存款。

(1) 應收帳款及其他應收款

合併公司之信用風險暴險主要受每一客戶個別狀況影響，為減低應收帳款信用風險，合併公司與新客戶簽約前，需先評估該客戶之財務狀況，以訂定合理之授信條件。合約執行期間內，合併公司定期持續評估各該客戶財務狀況及應收帳款回收之可能性，並按回收可能性以個別或組合方式評估提列適當備抵呆帳。合併公司應收款項之對象涵蓋眾多客戶，分散於不同地理區域，多為當地具一定規模之公立醫院，過往獲利及信用紀錄良好，合併公司於報導期間內並未因該等客戶而蒙受重大信用風險損失。

(2) 銀行存款

銀行存款之信用風險，係由合併公司財務部門衡量並監控。由於合併公司之交易對象及履約他方均係信用良好之銀行，無重大之履約疑慮，故無重大之信用風險。

(3) 保證

民國一一〇年及一〇九年十二月三十一日合併公司均無對合併編製主體以外第三者提供任何背書保證。

4. 流動性風險

流動性風險係合併公司無法交付現金或其他金融資產以清償金融負債，未能履行相關義務之風險。合併公司之資本及營運資金足以支應履行所有合約義務，故未有因無法籌措資金以履行合約義務之流動性風險。

合富醫療控股股份有限公司及子公司合併財務報告附註(續)

合併公司係透過管理及維持足夠部位之現金及約當現金以支應合併公司營運所需並減輕現金流量波動之影響。合併公司管理人員監督銀行融資額度使用狀況並確保借款合同條款之遵循，民國一一〇年及一〇九年十二月三十一日，合併公司未動用之短期銀行融資額度分別為1,743,580千元及1,720,138千元。

5.市場風險

市場風險係指因市場價格變動，如匯率、利率、權益工具價格變動，而影響合併公司之收益或所持有金融工具價值之風險。市場風險管理之目標係管控市場風險之暴險程度在可承受範圍內，並將投資報酬最佳化。

(1)匯率風險

合併公司暴露於非以各該集團企業之功能性貨幣計價之銷售、採購及借款交易所產生之匯率風險。集團企業之功能性貨幣以人民幣為主、亦有美金及新台幣，該等交易主要之計價貨幣有新台幣、美金及人民幣。一般而言，合併公司借款幣別係與合併公司營運產生之現金流量之幣別相同，主要係人民幣及新台幣，在此情況，提供經濟避險效果而無須簽訂衍生工具。有關其他外幣計價之貨幣性資產及負債，當發生短期不平衡時，合併公司係藉由以即時匯率買進或賣出外幣，以確保淨暴險保持在可接受之水準。

(2)利率風險

合併公司係透過與往來銀行商議合理利率水準，及平衡固定及浮動利率借款組合以合理控制利率風險。

(廿四)資本管理

本公司之董事會定期審核資本結構，並考量不同資本結構可能涉及之成本與風險。

董事會之資本管理政策係維持健全之資本基礎，在確保合併公司於繼續經營與成長之前提下，藉由將債務及權益餘額最適化，以維繫投資人、債權人及市場之信心以及支持未來營運之發展，並提供股東合理之報酬。

(廿五)非現金交易之投資及籌資活動

1. 以租賃方式取得使用權資產，請詳附註六(九)。
2. 來自籌資活動之負債之調節如下表：

	110.1.1	現金流量	非現金之變動		110.12.31
			匯率變動	其他	
長期借款(含一年內到期部分)	\$ 218,045	(94,799)	(3,695)	-	119,551
短期借款	720,246	27,236	(3,318)	-	744,164
租賃負債	46,428	(16,214)	(62)	19,471	49,623
來自籌資活動之負債總額	<u>\$ 984,719</u>	<u>(83,777)</u>	<u>(7,075)</u>	<u>19,471</u>	<u>913,338</u>

合富醫療控股股份有限公司及子公司合併財務報告附註(續)

	109.1.1	現金流量	非現金之變動		109.12.31
			匯率變動	其他	
長期借款(含一年內到期部分)	\$ 263,940	(41,042)	(4,853)	-	218,045
短期借款	830,702	(105,289)	(5,167)	-	720,246
租賃負債	50,712	(11,637)	580	6,773	46,428
來自籌資活動之負債總額	<u>\$ 1,145,354</u>	<u>(157,968)</u>	<u>(9,440)</u>	<u>6,773</u>	<u>984,719</u>

七、關係人交易

(一) 母公司與最終控制者

本公司為合併公司之最終控制者。

(二) 關係人之名稱及關係

於本合併財務報告之涵蓋期間內與合併公司有交易之關係人如下：

關係人名稱	與合併公司之關係
盈家食品(上海)有限公司	其董事與本公司總經理係二親等關係
質成文化傳播(上海)有限公司	其董事與本公司董事長係一親等關係
盈捷食品(上海)有限公司	其董事與本公司董事長係一親等關係
合富潤生企業管理諮詢(上海)有限公司	其董事長為合併公司之董事
長庚學校財團法人長庚科技大學	合併公司董事任其校長

(三) 與關係人間之重大交易事項

1. 應收關係人款項

合併公司應收關係人款項明細如下：

帳列項目	關係人類別	110.12.31	109.12.31
應收帳款	其他關係人	\$ 167	29

2. 預付款項

合併公司預付關係人款項明細如下：

帳列項目	關係人類別	110.12.31	109.12.31
預付款項	其他關係人	\$ 3,582	273

係預付節慶活動禮品費及產學合作款。

3. 應付關係人款項

合併公司應付關係人款項明細如下：

帳列項目	關係人類別	110.12.31	109.12.31
其他應付款	其他關係人	\$ 217	375

4. 營業費用

帳列項目	關係人類別	110年度	109年度
營業費用	其他關係人	\$ 6,451	3,223

係事務採購、水電費及租金費用。

合富醫療控股股份有限公司及子公司合併財務報告附註(續)

5.其他收入

合併公司對關係人之重大銷售金額如下：

帳列項目	關係人類別	110年度	109年度
其他收入	其他關係人	\$ <u>1,345</u>	<u>863</u>

合富(中國)醫療科技股份有限公司出租辦公室予合富潤生企業管理諮詢(上海)有限公司、質成文化傳播(上海)有限公司及盈家食品(上海)有限公司，其租金價格依坪數大小而有不同，核至租金合約相符。

(四)主要管理人員交易

主要管理人員報酬包括：

	110年度	109年度
短期員工福利	\$ 55,462	55,821
退職後福利	5,992	4,762
	\$ <u>61,454</u>	<u>60,583</u>

八、質押之資產

合併公司提供質押擔保之資產帳面價值明細如下：

資產名稱	質押擔保標的	110.12.31	109.12.31
定存及備償戶(其他流動及非流動資產)	短期借款及長期借款	\$ 97,935	108,813
定存(其他流動資產)	履約保證金	3,668	-
應收帳款	短期借款	213,824	359,317
質押保證金(其他非流動資產)	長期借款	11,079	11,392
		\$ <u>326,506</u>	<u>479,522</u>

九、重大或有負債及未認列之合約承諾

(一)重大未認列之合約承諾：

- 截至民國一一〇年及一〇九年十二月三十一日止，合併公司為銀行借款額度之擔保，開立本票或提供票據背書金額分別為1,324,724千元及1,390,948千元。
- 截至民國一一〇年及一〇九年十二月三十一日止，合併公司已簽訂購買設備購貨承諾總價分別為173,103千元及331,222千元，已分別支付為11,079千元及14,240千元。

(二)增資協議之承諾事項：

合併公司之子公司合富(香港)控股與投資方簽署合富(中國)增資事宜之補充協議，承諾若合富(中國)發生下列事項，則投資方有權按其約定內容行使股份回購權。

合富醫療控股股份有限公司及子公司合併財務報告附註(續)

- 1.合富(中國)未能在民國一〇九年十二月三十一日前取得中國證監會或其他有權監管機構的IPO申報受理通知書，或者公司取得中國證監會或其他有權監管機構的IPO申報受理通知書後自行撤回申請，或者公司IPO申報被中國證監會或其他有權監管機構否決；
- 2.若公司已符合適用法律規定的各項上市條件且除控股股東以外的公司其他股東均同意上市申報，但控股股東無正當理由決定拒絕進行上市申報或發行的或者惡意拖延合格上市申報或發行。

(三)合併公司之子公司—合富(中國)醫療科技股份有限公司(以下簡稱合富(中國)或發行人)，於民國一〇九年十二月十八日向大陸上海證券交易所主版申請上市。合併公司及合富(香港)控股有限公司為合富(中國)控股股東(以下統稱控股股東及其一致行動人)，根據中國證監會、上海證券交易所及其他證券監管部門之要求，合富(中國)、控股股東及其一致行動人需給予相關承諾事項。相關承諾事項資訊可至公開資訊觀測站。

十、重大之災害損失：無。

十一、重大之期後事項

合併公司之子公司—合富(中國)醫療科技股份有限公司於民國111年2月16日於上海證券交易所主板完成首次公開發行並上市，發行價格為每股人民幣4.19元，股票簡稱合富中國，股票代號為603122，首次公開發行後總股本為398,052,633股。

十二、其 他

(一)員工福利、折舊、折耗及攤銷費用功能別彙總如下：

功 能 別 性 質 別	110年度			109年度		
	屬於營業 成本者	屬於營業 費用者	合 計	屬於營業 成本者	屬於營業 費用者	合 計
員工福利費用						
薪資費用	5,271	315,208	320,479	-	250,446	250,446
勞健保費用	-	2,163	2,163	-	1,849	1,849
退休金費用	852	36,248	37,100	-	10,817	10,817
其他員工福利費用	751	75,346	76,097	-	64,577	64,577
折舊費用	35,269	31,764	67,033	76,706	27,870	104,576
攤銷費用	-	2,825	2,825	-	3,437	3,437

(二)捐贈支出：

合併公司於民國一一〇年度及一〇九年度贈與學術單位及醫院供教學研究、新型冠狀病毒防疫使用及其他項目捐贈金額分別為22,915千元及26,024千元。

合富醫療控股股份有限公司及子公司合併財務報告附註(續)

十三、附註揭露事項

(一)重大交易事項相關資訊

民國一一〇年度合併公司依編製準則之規定，應再揭露之重大交易事項相關資訊如下：

1. 資金貸與他人：

單位：新台幣千元

編號	貸出資金之公司	貸與對象	往來科目	是否為關係人	本期最高金額	期末餘額	實際動支金額(註1)	利率區間	資金貸與性質(註2)	業務往來金額	有短期融通資金必要之原因	提列備抵損失金額	擔保品		對個別對象資金貸與限額(註3至6)	資金貸與總限額(註3至6)
													名稱	價值		
0	本公司	合富(中國)醫療科技股份有限公司	其他應收款—關係人	是	142,669	-	-	- %	2	-	營運週轉	-	-	-	1,027,141	1,027,141
0	本公司	Richtek Technology Limited	其他應收款—關係人	是	56,780	-	-	- %	2	-	營運週轉	-	-	-	1,027,141	1,027,141
0	本公司	合富(香港)控股有限公司	其他應收款—關係人	是	142,669	138,482	-	- %	2	-	營運週轉	-	-	-	1,027,141	1,027,141
0	本公司	合盟(香港)控股有限公司	其他應收款—關係人	是	228,270	-	-	- %	2	-	營運週轉	-	-	-	1,027,141	1,027,141
1	Richtek Technology Limited	合富(中國)醫療科技股份有限公司	其他應收款—關係人	是	25,551	-	-	- %	2	-	營運週轉	-	-	-	8,187	8,187
1	Richtek Technology Limited	合盟(香港)控股有限公司	其他應收款—關係人	是	57,067	-	-	- %	2	-	營運週轉	-	-	-	40,933	204,663
1	Richtek Technology Limited	合富香港控股有限公司	其他應收款—關係人	是	55,860	55,393	-	- %	2	-	營運週轉	-	-	-	40,933	204,663
1	Richtek Technology Limited	本公司	其他應收款—關係人	是	69,916	41,517	41,517	1.81 %	2	-	營運週轉	-	-	-	204,663	204,663
2	合富生化科技股份有限公司	本公司	其他應收款—關係人	是	80,000	35,004	35,004	1.81 %	2	-	營運週轉	-	-	-	76,901	76,901
2	合富生化科技股份有限公司	合富(香港)控股有限公司	其他應收款—關係人	是	75,000	35,000	30,409	1.81 %	2	-	營運週轉	-	-	-	76,901	76,901
3	Cowearth Investment Co. Ltd.	本公司	其他應收款—關係人	是	251,372	115,778	115,778	1.81 %	2	-	營運週轉	-	-	-	1,295,008	1,295,008
3	Cowearth Investment Co. Ltd.	合富(香港)控股有限公司	其他應收款—關係人	是	446,883	110,786	62,989	1.81 %	2	-	營運週轉	-	-	-	259,002	1,295,008
4	Cowearth Holding Co. Ltd.	本公司	其他應收款—關係人	是	41,641	30,191	30,191	1.81 %	2	-	營運週轉	-	-	-	1,333,642	1,333,642
5	合康生物技術開發(上海)有限公司	合富(中國)醫療科技股份有限公司	其他應收款—關係人	是	34,798	34,753	34,753	4.35 %	2	-	營運週轉	-	-	-	38,064	38,064
6	上海合康醫院管理諮詢有限公司	合富(中國)醫療科技股份有限公司	其他應收款—關係人	是	10,530	10,426	10,426	4.35 %	2	-	營運週轉	-	-	-	15,671	15,671
6	上海合康醫院管理諮詢有限公司	合康生物技術開發(上海)有限公司	其他應收款—關係人	是	43,873	43,441	17,376	4.35 %	2	-	營運週轉	-	-	-	78,355	391,776

合富醫療控股股份有限公司及子公司合併財務報告附註(續)

編號	貸出資金之公司	貸與對象	往來科目	是否為關係人	本期最高金額	期末餘額	實際動支金額(註1)	利率區間	資金貸與性質(註2)	業務往來金額	有短期融通資金必要之原因	提列備抵損失金額	擔保品		對個別對象資金貸與限額(註3至6)	資金貸與總限額(註3至6)
													名稱	價值		
7	合富(中國)醫療科技股份有限公司	合豐醫療科技貿易(上海)有限公司	其他應收款—關係人	是	43,873	43,441	-	- %	2	-	營運週轉	-	-	-	1,429,985	1,429,985
7	合富(中國)醫療科技股份有限公司	合康生物技術開發(上海)有限公司	其他應收款—關係人	是	175,492	173,764	-	- %	2	-	營運週轉	-	-	-	1,429,985	1,429,985
7	合富(中國)醫療科技股份有限公司	合盟(香港)控股有限公司	其他應收款—關係人	是	175,492	173,764	-	- %	2	-	營運週轉	-	-	-	1,429,985	1,429,985
7	合富(中國)醫療科技股份有限公司	康君諮詢管理(上海)有限公司	其他應收款—關係人	是	219,365	-	-	- %	2	-	營運週轉	-	-	-	1,429,985	1,429,985
7	合富(中國)醫療科技股份有限公司	上海合康醫院管理諮詢有限公司	其他應收款—關係人	是	43,873	43,441	-	- %	2	-	營運週轉	-	-	-	1,429,985	1,429,985
8	合盟醫療科技貿易(上海)有限公司	合富(中國)醫療科技股份有限公司	其他應收款—關係人	是	43,873	43,441	43,441	4.35 %	2	-	營運週轉	-	-	-	58,791	58,791
8	合盟醫療科技貿易(上海)有限公司	合康生物技術開發(上海)有限公司	其他應收款—關係人	是	131,619	130,323	56,473	4.35 %	2	-	營運週轉	-	-	-	293,953	1,469,767
9	合盟(香港)控股有限公司	本公司	其他應收款—關係人	是	57,067	-	-	- %	2	-	營運週轉	-	-	-	3,120,062	3,120,062
9	合盟(香港)控股有限公司	合富(香港)控股有限公司	其他應收款—關係人	是	141,950	-	-	- %	2	-	營運週轉	-	-	-	624,012	3,120,062
9	合盟(香港)控股有限公司	合富(中國)醫療科技股份有限公司	其他應收款—關係人	是	55,932	55,393	-	- %	2	-	營運週轉	-	-	-	124,802	124,802
10	合富(香港)控股有限公司	本公司	其他應收款—關係人	是	285,337	78,172	78,172	1.81 %	2	-	營運週轉	-	-	-	27,679,989	27,679,989
10	合富(香港)控股有限公司	合盟(香港)控股有限公司	其他應收款—關係人	是	142,669	-	-	- %	2	-	營運週轉	-	-	-	5,535,998	27,679,989

註1：相關資金貸與已於合併報告沖銷。

註2：資金貸與性質之說明如下：

1. 屬業務往來者。
2. 屬有短期融通資金之必要者。

註3：與本公司及子公司有業務往來之公司或行號，個別對象貸與之總金額不得超過雙方於資金貸與前十二個月期間內之業務往來總金額；對所有有業務往來之公司及行號貸與之總金額不得超過其個別對象資金貸與前十二個月期間內之業務往來總金額合計。

註4：本公司直接及間接持有表決權股份或出資總額百分之百之非中華民國子公司間，因業務往來關係而從事資金貸與，不受註3之限制，惟對前開各該子公司個別貸與之總金額不得超過雙方因業務往來而產生之業務未清償帳款總額；對所有各該子公司貸與之總金額不得超過其個別因業務往來而產生之業務未清償帳款總額合計。

註5：有短期融通資金必要之公司或行號，個別對象貸與之總金額不得超過資金貸出公司最近期財務報表淨值百分之四十；對所有有短期融通資金必要之公司及行號貸與之總金額不得超過資金貸出公司最近期財務報表淨值百分之四十。

註6：本公司直接及間接持有表決權股份或出資總額百分之百之非中華民國子公司間，因短期融通資金之必要而從事資金貸與，不受註5之限制，惟對前開各子公司為資金貸與者，對單一企業資金貸與額度不得超過貸出公司最近期財務報表淨值之兩倍；本公司直接及間接持有表決權股份百分之百之非中華民國子公司對本公司因短期融通資金之必要而從事資金貸與，亦不受註5之限制，惟對本公司資金貸與額度不得超過貸出公司最近期財務報表淨值之十倍。貸出公司依本款所為資金貸與總金額度以貸出公司最近期財務報表淨值之十倍為限。

合富醫療控股股份有限公司及子公司合併財務報告附註(續)

2. 為他人背書保證：

單位：新台幣千元

編號 (註1)	背書保證者公司名稱	被背書保證對象		對單一企業背書保證限額(註3)	本期最高背書保證餘額	期末背書保證餘額	實際動支金額	以財產擔保之背書保證金額	累計背書保證金額佔最近期財務報表淨值之比率	背書保證最高限額(註3)	屬母公司對子公司背書保證	屬子公司對母公司背書保證	屬對大陸地區背書保證
		公司名稱	關係(註2)										
0	本公司	合豐(香港)控股有限公司	2	5,135,707	883,837	460,524	311,282	-	17.93 %	7,703,561	Y	N	N
0	本公司	合富(中國)醫療科技股份有限公司	2	5,135,707	1,491,682	825,379	86,882	-	32.14 %	7,703,561	Y	N	Y
1	合富(中國)醫療科技股份有限公司	合豐(香港)控股有限公司	2	7,149,927	877,460	868,820	-	-	24.30 %	10,724,891	Y	N	N
1	合富(中國)醫療科技股份有限公司	合康生物技術開發(上海)有限公司	2	7,149,927	219,365	217,205	-	-	6.08 %	10,724,891	Y	N	Y
1	合富(中國)醫療科技股份有限公司	合豐醫療科技貿易(上海)有限公司	2	7,149,927	175,492	173,764	-	-	4.86 %	10,724,891	Y	N	Y
1	合富(中國)醫療科技股份有限公司	上海合康醫院管理諮詢有限公司	2	7,149,927	43,873	43,441	-	-	1.22 %	10,724,891	Y	N	Y
2	合富(香港)控股有限公司	合富(中國)醫療科技股份有限公司	2	5,535,998	157,943	-	-	-	- %	8,303,997	Y	N	Y

註1：編號欄之填寫方法如下：

1. 發行人填0。
2. 被投資公司按公司別由阿拉伯數字1開始依序編號。

註2：背書保證者與被背書保證對象之關係有下列7種，標示種類即可：

1. 有業務往來之公司。
2. 公司直接及間接持有表決權之股份超過百分之五十之公司。
3. 直接及間接對公司持有表決權之股份超過百分之五十之公司。
4. 公司直接及間接持有表決權股份達百分之九十以上之公司間。
5. 基於承攬工程需要之同業間或共同起造人間依合約規定互保之公司。
6. 因共同投資關係由全體出資股東依其持股比例對其背書保證之公司。
7. 同業間依消費者保護法規範從事預售屋銷售合約之履約保證連帶擔保。

註3：依本公司背書保證作業程序所訂定，本公司得為背書保證之總額不得超過本公司最近期財務報表淨值百分之三百；本公司對單一企業背書保證額不得超過本公司最近期財務報表淨值之百分之二百。本公司及子公司整體得為背書保證之總額不得超過本公司最近期財務報表淨值百分之五百；對單一企業背書保證額不得超過本公司最近期財務報表淨值之百分之三百為限。因業務往來關係從事背書保證，就單一對象提供背書保證之金額不得超過本公司最近期財務報表淨值之百分之一百，且不得超過雙方於背書保證前十二個月期間內之業務往來總金額。本公司直接或間接持有股份或出資總額百分之百之子公司相互間為背書保證，對單一企業背書保證額不得超過保證公司最近期財務報表淨值之百分之二百，背書保證總額以不超過保證公司最近期財務報表淨值百分之三百為限。

3. 期末持有有價證券情形(不包含投資子公司、關聯企業及合資權益部分)：

單位：新台幣千元

持有之公司	有價證券種類及名稱	與有價證券發行人之關係	帳列科目	期 末				備 註
				股 數	帳面金額	持股比率	公允價值	
本公司	Cureus Inc.	無	透過損益按公允價值衡量之金融資產—非流動	317	-	2.59 %	-	

合富醫療控股股份有限公司及子公司合併財務報告附註(續)

4. 累積買進或賣出同一有價證券之金額達新台幣三億元或實收資本額百分之二十以上者：無。
5. 取得不動產之金額達新台幣三億元或實收資本額百分之二十以上者：無。
6. 處分不動產之金額達新台幣三億元或實收資本額百分之二十以上者：無。
7. 與關係人進、銷貨之金額達新台幣一億元或實收資本額百分之二十以上者：

單位：新台幣千元

進(銷)貨之公司	交易對象名稱	關係	交易情形				交易條件與一般交易不同之情形及原因		應收(付)票據、帳款		備註
			進(銷)貨金額	佔總進(銷)貨之比率	授信期間	單價	授信期間	餘額	佔總應收(付)票據、帳款之比率		
合康生物技術開發(上海)有限公司	合富(中國)醫療科技股份有限公司	聯屬公司	銷貨	181,036	3.52%	月結180天	-	與一般客戶無顯著不同	40,819	1.56%	該交易已於合併報告沖銷

8. 應收關係人款項達新台幣一億元或實收資本額百分之二十以上者：

單位：新台幣千元

帳列應收款項之公司	交易對象名稱	關係	應收關係人款項餘額(註1)	週轉率	逾期應收關係人款項		應收關係人款項期後收回金額	提列備抵損失金額	備註
					金額	處理方式			
合富(中國)醫療科技股份有限公司	合盟(香港)控股有限公司	聯屬公司	預付貨款 152,330	-	-	-	-	-	係預付貨款已於合併報告中沖銷
Cowealth Investment Co. Ltd.	本公司	聯屬公司	其他應收款 116,413	-	-	-	-	-	係其他應收款已於合併報告中沖銷

註1：請依應收關係人帳款、票據、其他應收款...等分別填列。

註2：實收資本額係指母公司之實收資本額，發行人股票無面額或每股面額非屬新臺幣十元者，有關實收資本額百分之二十之交易金額規定，以資產負債表歸屬於母公司業主之權益百分之十計算之。

9. 從事衍生性商品交易：無。
10. 母子公司間業務關係及重要交易往來情形：

編號(註1)	交易人名稱	交易往來對象	與交易人之關係(註2)	交易往來情形			
				科目	金額	交易條件	佔合併總營業收入或總資產之比率
0	本公司	Richtek Technology Limited	1	應收收益	21,547	(註3)	0.40%
0	本公司	Richtek Technology Limited	1	其他應付款	42,168	(註3)	0.78%
0	本公司	合富(香港)控股有限公司	1	其他應付款	78,983	(註3)	1.46%
0	本公司	合富生化科技股份有限公司	1	其他應付款	35,159	(註3)	0.65%
0	本公司	Cowealth Holding Co. Ltd.	1	其他應付款	30,263	(註3)	0.56%
0	本公司	合富(中國)醫療科技股份有限公司	1	銷貨收入	1,325	月結180天	-%
1	合富投資股份有限公司	合富生化科技股份有限公司	3	其他應收款	16,508	(註3)	0.31%
2	文維投資股份有限公司	合富生化科技股份有限公司	3	其他應收款	8,530	(註3)	0.16%
3	杰立投資股份有限公司	合富生化科技股份有限公司	3	其他應收款	9,067	(註3)	0.17%
4	樂利投資股份有限公司	合富生化科技股份有限公司	3	其他應收款	8,893	(註3)	0.16%
5	馬克投資股份有限公司	合富生化科技股份有限公司	3	其他應收款	7,011	(註3)	0.13%

合富醫療控股股份有限公司及子公司合併財務報告附註(續)

編號 (註1)	交易人名稱	交易往來對象	與交易 人之關 係(註2)	交易往來情形			佔合併總營業收入 或總資產之比率
				科目	金額	交易條件	
6	合富(香港)控股有限公司	合富生化科技股份 有限公司	3	其他應付款	30,532	(註3)	0.57%
6	合富(香港)控股有限公司	Cowearth Investment Co. Ltd.	3	其他應付款	63,267	(註3)	1.17%
7	合富生化科技股份有 限公司	Cowearth Holding Co. Ltd.	3	應收收益	75,795	(註3)	1.40%
8	Cowearth Holding Co. Ltd.	Cowearth Investment Co. Ltd.	3	應收收益	50,961	(註3)	0.94%
9	Cowearth Investment Co. Ltd.	本公司	3	其他應收款	116,413	(註3)	2.16%
10	上海合康醫院管理諮詢有 限公司	合富(中國)醫療科 技股份有限公司	3	其他應收款	10,426	(註3)	0.19%
10	上海合康醫院管理諮詢有 限公司	合富(中國)醫療科 技股份有限公司	3	勞務收入	5,877	月結180天	0.11%
10	上海合康醫院管理諮詢有 限公司	合康生物技術開發 (上海)有限公司	3	其他應收款	17,376	(註3)	0.32%
11	合富(中國)醫療科技股份 有限公司	上海合康醫院管理 諮詢有限公司	3	其他收入	344	(註3)	0.01%
11	合富(中國)醫療科技股份 有限公司	合康生物技術開發 (上海)有限公司	3	其他應付款	34,753	(註3)	0.64%
11	合富(中國)醫療科技股份 有限公司	合康生物技術開發 (上海)有限公司	3	其他收入	2,229	(註3)	0.04%
11	合富(中國)醫療科技股份 有限公司	合康生物技術開發 (上海)有限公司	3	銷貨收入	6,406	月結180天	-%
11	合富(中國)醫療科技股份 有限公司	合豐醫療科技貿易 (上海)有限公司	3	其他應付款	43,441	(註3)	0.80%
11	合富(中國)醫療科技股份 有限公司	合豐醫療科技貿易 (上海)有限公司	3	其他收入	573	(註3)	0.01%
11	合富(中國)醫療科技股份 有限公司	合豐(香港)控股有 限公司	3	其他應收款	3,000	(註3)	0.06%
11	合富(中國)醫療科技股份 有限公司	合豐(香港)控股有 限公司	3	應付帳款	2,079	(註3)	0.04%
11	合富(中國)醫療科技股份 有限公司	合豐(香港)控股有 限公司	3	預付貨款	152,330	(註3)	2.82%
11	合富(中國)醫療科技股份 有限公司	康君諮詢管理(上 海)有限公司	3	其他收入	57	(註3)	-%
12	合康生物技術開發(上海) 有限公司	合富(中國)醫療科 技股份有限公司	3	其他收入	811	(註3)	0.02%
12	合康生物技術開發(上海) 有限公司	合富(中國)醫療科 技股份有限公司	3	銷貨收入	181,036	月結180天	0.04%
12	合康生物技術開發(上海) 有限公司	合豐醫療科技貿易 (上海)有限公司	3	其他應付款	56,473	(註3)	1.05%
13	合豐(香港)控股有限公司	合富(中國)醫療科 技股份有限公司	3	勞務收入	13,966	月結180天	0.27%
14	合豐醫療科技貿易(上 海)有限公司	合富(中國)醫療科 技股份有限公司	3	其他收入	312	(註3)	0.01%
14	合豐醫療科技貿易(上 海)有限公司	合富(中國)醫療科 技股份有限公司	3	勞務收入	18,428	月結180天	0.36%

註1：編號之填寫方式如下：

- 1.0代表母公司。
- 2.子公司依公司別由阿拉伯數字1開始依序編號。

註2：與交易人之關係種類標示如下：

- 1.母公司對子公司。
- 2.子公司對母公司。
- 3.子公司對子公司。

註3：母子公司間銷貨之交易價格與其他供應商並無顯著不同，授信期間視集團資金調度狀況而定。其餘交易因無相關同類交易可循，其交易條件係由雙方協商決定。

合富醫療控股股份有限公司及子公司合併財務報告附註(續)

(二)轉投資事業相關資訊：

民國一一〇年度合併公司之轉投資事業資訊如下(不包含大陸被投資公司)：

單位：新台幣千元

投資公司 名稱	被投資公司 名稱	所在 地區	主要營 業項目	原始投資金額		期末持有			被投資公司 本期損益	本期認列之 投資損益	備註
				本期期末	去年年底	股數	比率	帳面金額			
本公司	合富投資股 份有限公司	台灣	一般投資業	34,571	34,571	2,655,033	100.00 %	35,440	(888)	(888)	子公司
本公司	馬克投資股 份有限公司	台灣	一般投資業	14,089	14,089	995,000	100.00 %	14,154	(351)	(351)	子公司
本公司	文維投資股 份有限公司	台灣	一般投資業	17,029	17,029	1,369,500	100.00 %	17,240	(418)	(418)	子公司
本公司	杰立投資股 份有限公司	台灣	一般投資業	18,080	18,080	1,301,000	100.00 %	18,346	(440)	(440)	子公司
本公司	樂利投資股 份有限公司	台灣	一般投資業	17,913	17,913	1,267,497	100.00 %	18,028	(456)	(456)	子公司
本公司	合富生化科 技股份有限 公司	台灣	醫療器材、 試劑及零配 件之進出口 買賣業務	174,109	174,109	17,410,904	72.71 %	139,785	(8,609)	(6,260)	子公司
本公司	Richtek Technology Limited	香港	從事醫療儀 器與試劑之 銷售	11,705	11,705	2,317,000	100.00 %	20,467	1,592	2,253	子公司
本公司	合富(香港) 控股有限公 司	香港	一般投資業	723,707	723,707	26,130,000	100.00 %	2,768,204	172,089	172,278	子公司
本公司	MED1 Ventures LLC.	美國	研發醫療產 品	6,924	6,924	250,000	19.00 %	864	(324)	(65)	合資
合富投資股 份有限公司	合富生化科 技股份有限 公司	台灣	醫療器材、 試劑及零配 件之進出口 買賣業務	23,576	23,576	2,357,568	9.85 %	18,928	(8,609)	(848)	子公司
馬克投資股 份有限公司	合富生化科 技股份有限 公司	台灣	醫療器材、 試劑及零配 件之進出口 買賣業務	8,697	8,697	869,721	3.63 %	6,983	(8,609)	(313)	子公司
文維投資股 份有限公司	合富生化科 技股份有限 公司	台灣	醫療器材、 試劑及零配 件之進出口 買賣業務	10,522	10,522	1,052,154	4.39 %	8,447	(8,609)	(378)	子公司
杰立投資股 份有限公司	合富生化科 技股份有限 公司	台灣	醫療器材、 試劑及零配 件之進出口 買賣業務	11,179	11,179	1,117,918	4.67 %	8,975	(8,609)	(402)	子公司
樂利投資股 份有限公司	合富生化科 技股份有限 公司	台灣	醫療器材、 試劑及零配 件之進出口 買賣業務	11,376	11,376	1,137,643	4.75 %	9,134	(8,609)	(409)	子公司
合富(中國) 醫療科技股 份有限公司	合豐(香港) 控股有限公 司	香港	一般投資業	334,573	154,546	5,580,000	100.00 %	312,009	(42,334)	(42,334)	子公司
合富生化科 技股份有限 公司	Cowealth Holding Co., Limited	英屬開 曼群島	一般投資業	69,573	69,573	2,512,000	100.00 %	133,364	2,495	2,495	子公司

合富醫療控股股份有限公司及子公司合併財務報告附註(續)

投資公司名稱	被投資公司名稱	所在地區	主要營業項目	原始投資金額		期末持有			被投資公司本期損益	本期認列之投資損益	備註
				本期期末	去年年底	股數	比率	帳面金額			
Cowealth Holding Co., Limited	Cowealth Investment Co. Ltd.	英屬維京群島	一般投資業	37,459	37,459	1,352,500	100.00 %	128,796	673	673	子公司

(三)大陸投資資訊：

1.轉投資大陸地區之事業相關資訊：

單位：新台幣千元

大陸被投資公司名稱	主要營業項目	實收資本額	投資方式(註1)	本期期初自台灣匯出累積投資金額	本期匯出或收回投資金額		本期期末自台灣匯出累積投資金額	被投資公司本期損益	本公司直接或間接投資之持股比例	本期認列投資損益	期末投資帳面價值	截至本期止已匯回投資收益
					匯出	收回						
康君諮詢管理(上海)有限公司	從事營養健康、社會經濟諮詢等服務	219,043	2	-	-	-	-	(16,691)	100.00 %	(16,691)	168,952	-
康永企業管理(上海)有限公司	從事企業管理諮詢	-	2	-	-	-	-	-	100.00 %	-	-	-
合富(中國)醫療科技股份有限公司	從事醫療設備、試劑及相關零配件之進出口貿易業務	1,296,885	2	-	-	-	-	287,822	73.34 %	211,089	2,617,391	-
合豐醫療科技貿易(上海)有限公司	從事醫療設備、試劑及相關零配件之進出口業務	148,699	2	-	-	-	-	9,750	73.34 %	7,151	111,522	-
合康生物技術開發(上海)有限公司	從事醫療儀器與試劑之銷售	42,428	2	-	-	-	-	6,913	73.34 %	5,070	69,789	-
上海合康醫院管理諮詢有限公司	從事醫院管理、投資、企業管理、經濟信息諮詢等業務	33,580	2	-	-	-	-	1,954	73.34 %	1,433	28,733	-
天津合富合煜醫療科技有限公司	從事醫療診斷設備試劑及相關零配件之銷售	2,606	2	-	-	-	-	(714)	44.00 %	(314)	1,597	-

註1：投資方式標示種類如下：

- 1.經由第三地區匯款投資大陸公司
- 2.透過第三地區投資設立公司再投資大陸公司
- 3.透過轉投資第三地區現有公司再投資大陸公司
- 4.其他方式

2.轉投資大陸地區限額：

本期期末累計自台灣匯出赴大陸地區投資金額	經濟部投審會核准投資金額	依經濟部投審會規定赴大陸地區投資限額
-	-	1,540,712

3.重大交易事項：

合併公司民國一〇八年度與中國大陸被投資公司直接或間接之重大交易事項(於編製合併報告時業已沖銷)，請詳「重大交易事項相關資訊」以及「母子公司間業務關係及重要交易往來情形」之說明。

(四)主要股東資訊：

主要股東名稱	股份	持有股數	持股比例
李惇		7,918,834	10.22 %
王瓊芝		7,377,186	9.53 %

合富醫療控股股份有限公司及子公司合併財務報告附註(續)

註：(1)本表主要股東資訊係由集保公司以每季底最後一個營業日，計算股東持有公司已完成無實體登錄交付(含庫藏股)之普通股及特別股合計達百分之五以上資料。至於公司財務報告所記載股本與公司實際已完成無實體登錄交付股數，可能因編製計算基礎不同或有差異。

(2)上開資料如屬股東將持股交付信託，係以受託人開立信託專戶之委託人個別分戶揭示。至於股東依據證券交易法令辦理持股超過百分之十之內部人股權申報，其持股包括本人持股加計其交付信託且對信託財產具有運用決定權股份等，有關內部人股權申報資料請參閱公開資訊觀測站。

十四、部門資訊

(一)一般性資訊

合併公司有兩個應報導部門：甲部門係銷售設備產品，乙部門係銷售試劑及其他產品。

合併公司之應報導部門係策略性事業單位，以提供不同產品及勞務。由於每一策略性事業單位需要不同技術及行銷策略，故須分別管理。

(二)應報導部門損益、資產、負債及其衡量基礎與調節之資訊

合併公司係以主要營運決策者複核之內部管理報告之部門稅前損益（不包括非經常發生之損益及兌換損益）作為管理階層資源分配與評估績效之基礎。由於所得稅、非經常發生之損益及兌換損益係以集團為基礎進行管理，故合併公司未分攤所得稅費用(利益)、非經常發生之損益及兌換損益至應報導部門。此外，並非所有應報導部門之損益均包含折舊與攤銷外之重大非現金項目。報導之金額與營運決策者使用之報告一致。

營運部門之會計政策皆與附註四所述之「重大會計政策之彙總說明」相同。

合併公司將部門間之銷售及移轉，視為與第三人間之交易。以現時市價衡量。

合併公司營運部門資訊及調節如下：

	110年度			合 計
	設 備	試劑及其他	調 節 及銷除	
收 入：				
來自外部客戶收入	\$ 488,825	4,650,923	-	5,139,748
收入總計	<u>\$ 488,825</u>	<u>4,650,923</u>	<u>-</u>	<u>5,139,748</u>
利息收入	\$ 1,006	9,569	-	10,575
利息費用	2,319	22,066	-	24,385
折舊與攤銷	6,644	63,214	-	69,858
應報導部門損益	<u>\$ 31,836</u>	<u>302,900</u>	<u>-</u>	<u>334,736</u>

合富醫療控股股份有限公司及子公司合併財務報告附註(續)

	109年度			合 計
	設 備	試劑及其他	調 節 及銷除	
收 入：				
來自外部客戶收入	\$ 615,601	4,106,338	-	4,721,939
收入總計	<u>\$ 615,601</u>	<u>4,106,338</u>	<u>-</u>	<u>4,721,939</u>
利息收入	\$ 2,240	14,942	-	17,182
利息費用	4,715	31,451	-	36,166
折舊與攤銷	10,482	93,931	-	104,413
應報導部門損益	<u>\$ 40,406</u>	<u>274,532</u>	<u>-</u>	<u>314,938</u>
			調 整 及銷除	合 計
應報導部門資產				
110年12月31日	<u>\$ 513,645</u>	<u>4,887,070</u>	<u>-</u>	<u>5,400,715</u>
109年12月31日	<u>\$ 701,326</u>	<u>4,678,166</u>	<u>-</u>	<u>5,379,492</u>
			調 整 及銷除	合 計
應報導部門負債				
110年12月31日	<u>\$ 178,380</u>	<u>1,697,198</u>	<u>-</u>	<u>1,875,578</u>
109年12月31日	<u>\$ 253,999</u>	<u>1,694,290</u>	<u>-</u>	<u>1,948,289</u>

(三)產品別及勞務別資訊

合併公司來自外部客戶收入資訊如下：

產品及勞務名稱	110年度	109年度
設 備	\$ 488,825	615,601
試劑及其他	4,650,923	4,106,338
合 計	<u>\$ 5,139,748</u>	<u>4,721,939</u>

(四)地區別資訊

合併公司地區別資訊如下，其中收入係依據客戶所在地理位置為基礎歸類，而非流動資產則依據資產所在地理位置歸類。

地區別	110年度	109年度
來自外部客戶收入：		
臺 灣	\$ 208	349,694
中國大陸及香港	5,139,540	4,372,245
合 計	<u>\$ 5,139,748</u>	<u>4,721,939</u>

合富醫療控股股份有限公司及子公司合併財務報告附註(續)

<u>地區別</u>	<u>110年度</u>	<u>109年度</u>
非流動資產：		
臺 灣	\$ 7,424	2,385
中國大陸及香港	<u>534,861</u>	<u>457,686</u>
合 計	<u>\$ 542,285</u>	<u>460,071</u>

非流動資產包含不動產、廠房及設備、無形資產及其他資產，惟不包含金融工具、遞延所得稅資產及退職後福利資產。

(五)主要客戶資訊

	<u>110年度</u>	<u>109年度</u>
來自乙部門之某客戶	<u>\$ 772,637</u>	<u>564,722</u>

社團法人台北市會計師公會會員印鑑證明書

北市財證字第 1110958 號

會員姓名： (1) 周寶蓮
(2) 謝秋華

事務所名稱： 安侯建業聯合會計師事務所



事務所地址： 台北市信義區信義路五段7號68樓 事務所統一編號： 04016004

事務所電話： (02)81016666 委託人統一編號： 09906168

會員書字號： (1) 北市會證字第 2637 號
(2) 北市會證字第 3953 號

印鑑證明書用途： 辦理 合富醫療控股股份有限公司


110 年度 (自民國 110 年 01 月 01 日 至 110 年 12 月 31 日) 財務報表之查核簽證。

簽名式 (一)	周寶蓮	存會印鑑 (一)	
簽名式 (二)	謝秋華	存會印鑑 (二)	

理事長：



核對人：



中華民國 111 年 02 月 22 日